

FICHA TÉCNICA DEL PROGRAMA PRESUPUESTARIO

INSTRUCCIONES GENERALES

Este archivo tiene el objetivo de facilitar la elaboración del Programa presupuestario (Pp), el cual consta de los siguientes elementos:

1. **Diagnóstico**
2. **Estructura Analítica**
3. **Alineación del Pp a Documentos Rectores y Objetivos de Desarrollo Sostenible**
4. **Matriz de Indicadores para Resultados (MIR)**
5. **Ficha Técnica de Seguimiento de Indicadores (FTSI)**

Para cada Pp, el Ayuntamiento deberá integrar la información de cada una de las pestañas de este libro de Excel, por lo tanto, se sugiere generar un archivo por cada Pp. Asimismo, se recomienda elaborar al menos un Pp para abordar las siguientes temáticas:

-**Obra pública/ Inversión.** Programas presupuestarios de modalidad K (consultar clasificación programática) que concentran la ejecución de obra pública (infraestructura) para atender algún beneficio social y sin fines de lucro, es decir, su objetivo no es generar ganancias financieras, sino prestar un servicio útil a la comunidad.

- **Servicios públicos.** Son el conjunto de servicios públicos a cargo del Ayuntamiento, de conformidad con lo establecido en el artículo 199 de la Ley Orgánica Municipal: I. Agua potable, drenaje, alcantarillado, tratamiento y disposición de sus aguas residuales; II. Alumbrado público; III. Limpia, recolección, traslado, tratamiento y disposición final de residuos; IV. Mercados y centrales de abasto; V. Panteones; VI. Rastros; VII. Calles, parques y jardines y su equipamiento; y IX. Control de la fauna nociva.

NOTA IMPORTANTE. Estos rubros son enunciativos y no limitativos, por lo tanto, la autoridad municipal deberá determinar el número de Pp bajo esta temática de acuerdo con los objetivos específicos de cada Pp así como con las directrices establecidas en los Documentos Rectores de Planeación.

- **Seguridad pública.** Son los servicios orientados a atender todas aquellas circunstancias relacionadas con el respeto y la protección de los derechos y los bienes de las personas y de su integridad física en una situación de convivencia ciudadana. De manera específica, se refiere a los servicios de seguridad pública en los términos del artículo 21 de la Constitución Política de los Estados Unidos Mexicanos, Policía Preventiva Municipal y Tránsito; de acuerdo con lo establecido en el artículo 199 fracción VIII de la Ley Orgánica Municipal.

- **Bienestar o desarrollo social.** Se refiere a los Pp que generan bienes y servicios a la población orientados a abatir las carencias sociales definidas por el Consejo Nacional de Evaluación de la Política de desarrollo Social (CONEVAL), excluyendo aquellos relacionados con obra pública.

- **Gestión municipal.** Son los Pp que tienen por objetivo, administrar los recursos municipales y verificar su correcta aplicación en los términos que establece el marco jurídico vigente. Incluye las actividades de planeación, organización, dirección y control de las dependencias o entidades que conforman la Administración Pública Municipal.

- **Igualdad Sustantiva.** Son Pp que establecen objetivos que promueven la igualdad entre hombres y mujeres, a fin de garantizar el derecho de que las personas tengan acceso al mismo trato y oportunidades para el reconocimiento, goce o ejercicio de los derechos humanos y las libertades fundamentales.

NOTA IMPORTANTE. Con el fin de facilitar el uso de este documento, en la mayoría de los campos se incluyen instrucciones, las cuales se activan al posicionarse en las celdas en blanco, o en los títulos, sin embargo, algunas instrucciones por su extensión fueron colocadas del lado derecho de cada formato, y se ubican fuera del área de impresión.

INSTRUCCIONES PARA EL SEGUIMIENTO TRIMESTRAL DE INDICADORES

* Para cada uno de los indicadores de Fin, Propósito y Componentes, corresponde una **Ficha Técnica de Seguimiento de Indicadores (FTSI)**. Dichas fichas están marcadas con color gris.

* Se sugiere como máximo considerar 5 Componentes por Pp, aunque pueden ser más si el Propósito así lo requiere.

* Se sugiere establecer como máximo 5 Actividades por cada Componente, cuya información se captura en las FTSI del componente al que se encuentren asociadas.

* Desde el Primer trimestre, para todos los indicadores se deben establecer las metas programadas para todo el ejercicio fiscal, y estas deben estar calendarizadas de acuerdo con la ministración de recursos económicos, técnicos, materiales y humanos necesarios, para producir los bienes y servicios que genera cada Pp.

* **En los trimestres 2, 3 y 4, solo deben remitirse las Fichas Técnicas de Seguimiento de todos los Indicadores, con los avances alcanzados en el trimestre correspondiente de acuerdo con la frecuencia de medición.**



AYUNTAMIENTO MUNICIPAL
VENUSTIANO CARRANZA

Ficha Técnica del Programa presupuestario

1. Diagnóstico del Programa presupuestario

Datos de identificación del Programa Presupuestario (Pp)

Nombre del Municipio:	VENUSTIANO CARRANZA
Ejercicio fiscal:	2025
Nombre del Programa presupuestario:	DESARROLLO SOCIAL INCLUYENTE
Clave del Programa presupuestario:	05VC
Dependencia o Entidad responsable del Pp:	DIF-SALUD-BIENESTAR

1.1 Descripción del Problema

Antecedentes y definición del problema

El municipio de Venustiano Carranza cuenta con 147,700 habitantes, de los cuales 70,000 son mujeres y 77,700 son hombres. La población objetivo del programa es de 147,700 habitantes, considerando a toda la población del municipio. El programa tiene como objetivo principal mejorar la calidad de vida de los habitantes del municipio, promoviendo la igualdad social y la participación ciudadana, enfocándose en áreas como educación, salud, alimentación, vivienda y acceso a servicios básicos, con el objetivo de reducir la pobreza, la desigualdad y la vulnerabilidad.

El municipio de Venustiano Carranza cuenta con 147,700 habitantes, de los cuales 70,000 son mujeres y 77,700 son hombres. La población objetivo del programa es de 147,700 habitantes, considerando a toda la población del municipio. El programa tiene como objetivo principal mejorar la calidad de vida de los habitantes del municipio, promoviendo la igualdad social y la participación ciudadana, enfocándose en áreas como educación, salud, alimentación, vivienda y acceso a servicios básicos, con el objetivo de reducir la pobreza, la desigualdad y la vulnerabilidad.

Justificación del Pp

El Programa presupuestario atiende el problema que le dio origen en virtud de que busca mejorar la calidad de vida de las personas a través de la atención a sus necesidades básicas, promoviendo la igualdad social y la participación ciudadana, enfocándose en áreas como educación, salud, alimentación, vivienda y acceso a servicios básicos, con el objetivo de reducir la pobreza, la desigualdad y la vulnerabilidad. Se identificó la población objetivo ya que se busca atender a toda la población del municipio que se encuentren en vulnerabilidad. El Programa presupuestario se creó para mejorar la calidad de vida de los habitantes del municipio de Venustiano Carranza, especialmente de aquellos que más lo necesitan, contribuyendo a garantizar un conjunto de derechos humanos y reducir las desigualdades sociales.

Estado actual del problema

Actualmente el municipio enfrenta desafíos como la presencia de discapacidades, la tasa de mortalidad infantil y la fecundidad adolescente. Sin embargo, también hay esfuerzos de apoyo a la salud y a familias de escasos recursos.

Dentro de los desafíos que se tiene son:

- En 2020, se identificaron discapacidades físicas (943 personas), visuales (729 personas) y auditivas (385 personas) en la población de Venustiano Carranza.
- En 2022 la tasa de mortalidad infantil en menores de un año fue de 5.2 por cada mil niños.
- La tasa de fecundidad adolescente en 2022 fue de 39.43 por cada mil mujeres de 15 a 19 años.
- Se han registrado quejas en los hospitales de la región Huasteca, incluyendo Venustiano Carranza, por indolencia de funcionarios hacia los usuarios.

Actualmente se brindan apoyos por parte del gobierno como son:

- Apoyo a familias: Se brindan apoyos a familias con kits de limpieza y salud.
- Respaldo a la salud: Se otorga servicios de atención a la salud y medicamentos.
- Entrega de ataúdes: Se entregan ataúdes a personas de escasos recursos.
- Entrega de diferentes apoyos: Se entregan apoyos a familias de escasos recursos.

Evolución del problema

En general, el bienestar social en Venustiano Carranza, Puebla, ha mostrado una evolución compleja. En 2020, el 54.9% de la población vivía en pobreza moderada y el 17.7% en pobreza extrema. Las principales carencias sociales eran el acceso a la seguridad social, a servicios básicos en la vivienda y a servicios de salud. En 2010, el 75.3% de la población estaba en pobreza, incluyendo el 51.4% en pobreza moderada y el 23.9% en pobreza extrema.

Experiencias de atención

No se cuenta con antecedentes

1.2 Metodología para la identificación de la población objetivo y definición de fuentes de información.

Para identificar la población objetivo se consideraron los siguientes elementos:

- Se establecieron los objetivos del programa
- Se evaluaron las necesidades municipales
- Se validó la población objetivo
- Se utilizaron procedimientos cuantitativos y cualitativos

Además, se consideraron aspectos como:

- Datos demográficos, como edad, género, empleo, ingresos o estado de salud
- La experiencia de los encuestados con esfuerzos similares de recopilación de datos en el pasado
- La dispersión geográfica de la población


Definición y cuantificación de los conceptos poblacionales del Pp

Población Potencial	125,876	Cuantificación:	125,876
		Criterios de Focalización	Población municipal
Población Objetivo	125,876	Cuantificación:	125,876
		Criterios de Focalización	Población municipal
Población atendida (beneficiarios)	125,876	Cuantificación:	125,876
		Criterios de Focalización	Población municipal


E. HEILER GONZALEZ BRAVO
DIRECTOR DEL DESARROLLO INTEGRAL DE LA FAMILIA MUNICIPAL

Realizó




C. AURORA ESPINOZA VAZQUEZ
CONTRALOR MUNICIPAL
Revisó




C. MARCO ANTONIO VALENCIA AVILA
PRESIDENTE MUNICIPAL
Autorizo





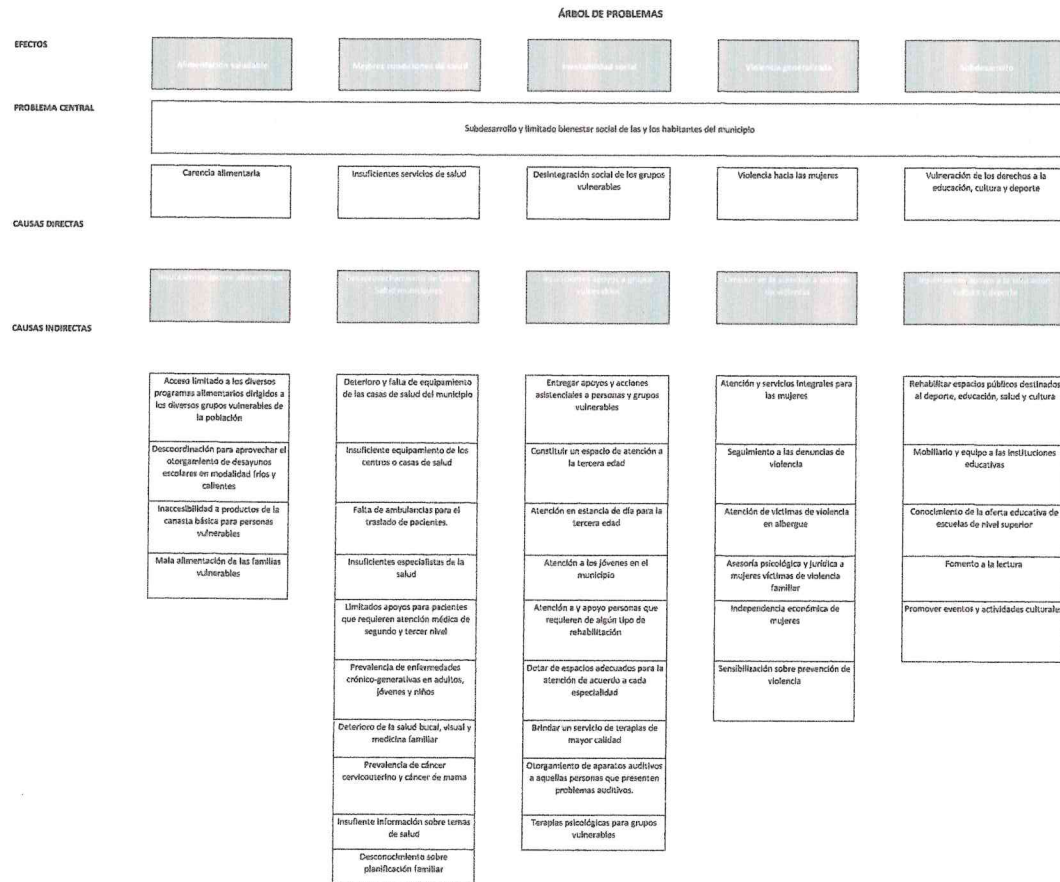
Ficha Técnica del Programa presupuestario

2. Estructura Analítica del Programa presupuestario

Datos de identificación del Programa presupuestario (Pp):

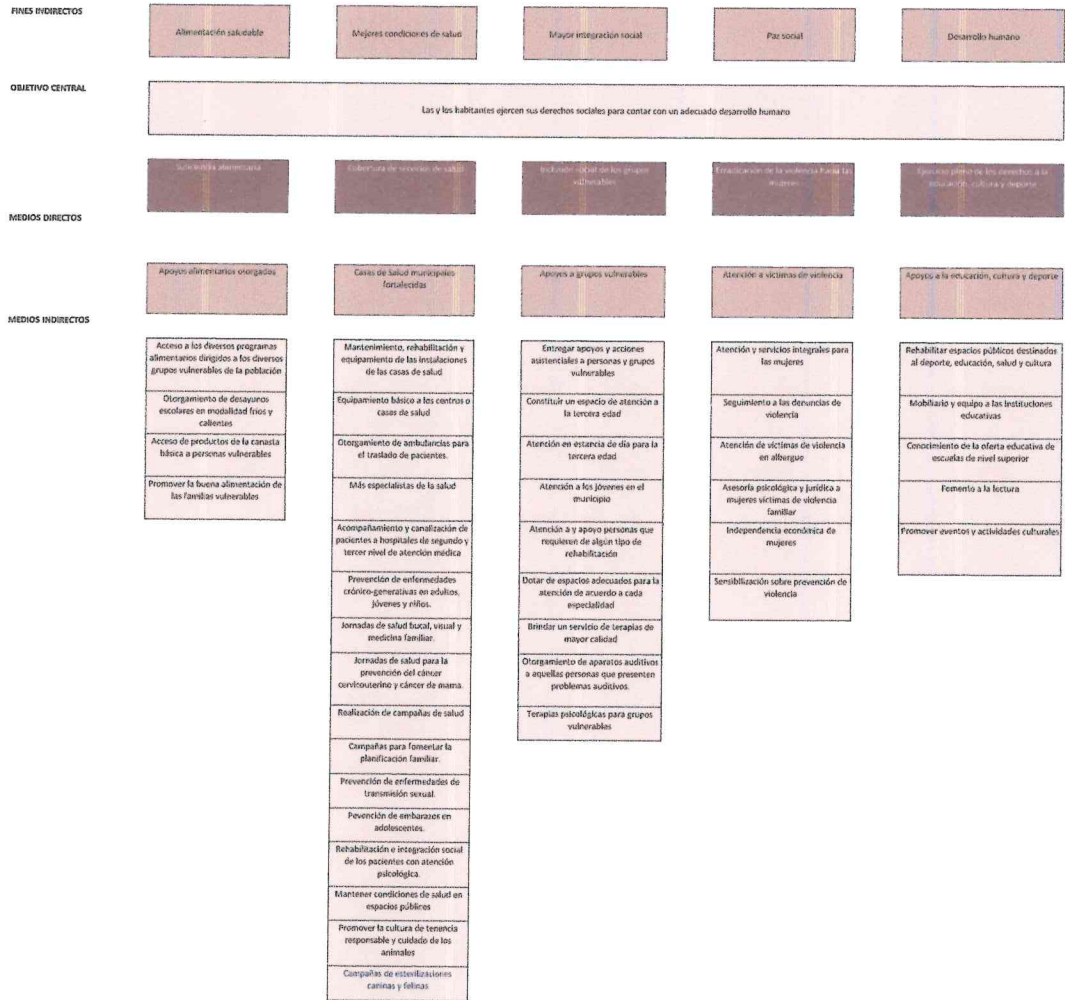
Nombre del Municipio:	VENUSTIANO CARRANZA
Ejercicio fiscal:	2025
Nombre del Programa presupuestario:	DESARROLLO SOCIAL INCLUYENTE
Clave del Programa presupuestario:	05VC
Dependencia o Entidad responsable del Pp:	DIF-SALUD-BIENESTAR

Árbol de Problemas



Existencia de enfermedades de transmisión sexual
Embarazos en adolescentes
Exclusión social de los pacientes con atención psicológica
Más condiciones de salud en espacios públicos
Abandono y maltrato a animales domésticos
Riesgos de daños a la salud por sobrepoblación de perros y gatos

ÁRBOL DE OBJETIVOS



Lista de acciones para el logro de objetivos

Explicar brevemente por qué las medidas que constituirán la intervención del PP son las opciones de acción más efectivas para lograr el objetivo deseado, debe guardar relación con el árbol del objetivo, conforme al Manual de Programación. (Respondiendo las siguientes preguntas: ¿Cuáles son los mecanismos empleados para la entrega de bienes y servicios a la población objetivo? ¿Han sido efectivos?)

Las alternativas seleccionadas en esta sección se priorizarán para el municipio, según fueron determinadas por la necesidad identificada en el diagnóstico y de acuerdo a la disponibilidad de recursos para la atención de las mismas.

En sus acciones y la ejecución de las mismas, deberá cumplir con las obligaciones establecidas en el presente documento y la administración de conformidad con el Plan de Desarrollo Municipal.

C. HEILER GONZALEZ BRAVO
DIRECTOR DEL DESARROLLO INTEGRAL DE LA FAMILIA MUNICIPAL

Realizó



Venustiano Carranza, Puebla
SISTEMA MUNICIPAL
2025-2027

C. AURORA ESPINOZA VAZQUEZ
CONTRALOR MUNICIPAL

Revisó



C. MARCO ANTONIO VALENCIA AVILA
PRESIDENTE MUNICIPAL

Autorizo



GOBIERNO MUNICIPAL
VENUSTIANO CARRANZA
PUEBLA
PRESIDENCIA MUNICIPAL
2025-2027



Ficha Técnica del Programa presupuestario

3. Alineación del Programa presupuestario a los Instrumentos de Planeación Estratégica

Datos de Identificación del Programa Presupuestario (Pp)

Nombre del Municipio:	VENUSTIANO CARRANZA
Ejercicio fiscal:	2025
Nombre del Programa presupuestario:	DESARROLLO SOCIAL INCLUYENTE
Clave del Programa presupuestario:	OSVC
Dependencia o Entidad responsable del Pp:	DIF, SALUD, IMJUVE, IMMUIER, CULTURA, EDUCACIÓN Y ACTIVIDADES SOCIALES


	Nivel de objetivo de la MIR	Objetivos de Desarrollo Sostenible (ODS) Agenda 2030		Objetivos con enfoque de perspectiva de género e igualdad
		Objetivos	Metas	
Fin	Contribuir a un mayor bienestar social para las y los habitantes del municipio de Venustiano Carranza	Objetivo 1: Poner fin a la pobreza en todas sus formas en todo el mundo Objetivo 2: Poner fin al hambre Objetivo 3: Garantizar una vida sana y promover el bienestar para todos en todas las esferas Objetivo 4: Garantizar una educación inclusiva, equitativa y de calidad y promover oportunidades de aprendizaje durante toda la vida para todo Objetivo 5: Lograr la igualdad entre los géneros y empoderar a todas las mujeres y las niñas Objetivo 10: Reducir la desigualdad en y entre los países	1.b Crear marcos normativos sólidos en el ámbito nacional, regional e internacional, sobre la base de estrategias de desarrollo en favor de los pobres que tengan en cuenta las cuestiones de género, a fin de apoyar la inversión acelerada en medidas para erradicar la pobreza. 2.1 Para 2030, poner fin al hambre y asegurar el acceso de todas las personas, en particular los pobres y las personas en situaciones vulnerables, incluidos los lactantes, a una alimentación sana, nutritiva y suficiente durante todo el año 3.1 Para 2030, reducir la tasa mundial de mortalidad materna a menos de 70 por cada 300.000 nacidos vivos 4.1 De aquí a 2030, asegurar que todas las niñas y todos los niños terminen la enseñanza primaria y secundaria, que ha de ser gratuita, equitativa y de calidad y producir resultados de aprendizaje pertinentes y efectivos 5.1 Poner fin a todas las formas de discriminación contra todas las mujeres y las niñas en todo el mundo 10.2 De aquí a 2030, potenciar y promover la inclusión social, económica y política de todas las personas, independientemente de su edad, sexo, discapacidad, raza, etnia, origen, religión o situación económica u otra condición	Eje 4 Desarrollo integral y bienestar para las mujeres y niñas
Propósito	Las y los habitantes del municipio ejercen sus derechos sociales para contar con un adecuado desarrollo humano			Eje 4 Desarrollo integral y bienestar para las mujeres y niñas

Alineación al Plan Municipal de Desarrollo

Eje	
Objetivo	
Estrategias	

Líneas de Acción

Alineación al Plan Estatal de Desarrollo	
Eje	EJE 4. DESARROLLO INTEGRAL, EDUCACIÓN Y DIVERSIDAD CULTURAL
Temática	TEMÁTICA 4.1 BIENESTAR SOCIAL TEMÁTICA 4.2 SALUD
Objetivo	OBJETIVO ESPECÍFICO Mejorar las condiciones de vida de todas las personas, atendiendo primordialmente a las que se encuentran en situación de vulnerabilidad, para contribuir a su desarrollo integral OBJETIVO ESPECÍFICO Incrementar el acceso oportuno y de calidad a los servicios de salud, bajo un enfoque incluyente.
Estrategias	ESTRATEGIA Implementar políticas orientadas a la disminución de la pobreza y el rezago social en igualdad de oportunidades ESTRATEGIA Generar las condiciones para que las poblanas y los poblanos reciban atención médica de calidad y servicios de salud equitativos
Líneas de Acción	
Indicadores	


 C. HEILER GONZÁLEZ BRAVO
 DIRECTOR DEL DESARROLLO INTEGRAL DE LA FAMILIA MUNICIPAL
 Realizó


 C. AURORA ESPINOZA VAZQUEZ
 CONTRALOR MUNICIPAL
 Revisó


 C. MARCO ANTONIO VALENCIA AVILA
 PRESIDENTE MUNICIPAL
 Autorizo





Ficha Técnica del Programa presupuestario

4. Matriz de Indicadores para Resultados (MIR)

Datos de identificación del Programa Presupuestario (Pp)

Nombre del Municipio:	VENUSTIANO CARRANZA
Ejercicio fiscal:	2025
Nombre del Programa presupuestario:	DESARROLLO SOCIAL INCLUYENTE
Clave del Programa presupuestario:	05VC
Dependencia o Entidad responsable del Pp:	DIF-SALUD-BIENESTAR

Nivel	Resumen Narrativo (Objetivos)	Indicadores (Nombre del indicador y método de cálculo)	Medios de Verificación	Supuestos
FIN	Contribuir a un mayor bienestar social para las y los habitantes del municipio de Venustiano Carranza	Grado de marginación	Informe anual sobre la situación de pobreza y rezago social	Existen en el país y en el Estado, condiciones de estabilidad financiera y de salud, para atender los rezagos sociales en el municipio
PROPÓSITO	Las y los habitantes del municipio ejercen sus derechos sociales para contar con un adecuado desarrollo humano	Porcentaje de población vulnerables por carencia social	Informe anual sobre la situación de pobreza y rezago social	Existen en el país y en el Estado, condiciones de estabilidad financiera y de salud, para atender los rezagos sociales en el municipio
COMPONENTES	1 Apoyos alimentarios para grupos vulnerables otorgados	Porcentaje de acceso a la alimentación nutritiva y de calidad	Informe anual sobre la situación de pobreza y rezago social	Los otros órdenes de Gobierno (Estatal y Federal), mantienen sus atribuciones, presupuesto y procesos para apoyar las gestiones realizadas por el municipio
	2 Cobertura de atención médica en el municipio incrementada	Porcentaje de personas con acceso a los servicios de salud	Informe anual sobre la situación de pobreza y rezago social	Existen en el país y en el Estado, condiciones de estabilidad financiera y de salud, para atender los rezagos sociales en el municipio
	3 Apoyos para personas y grupos vulnerables otorgados	Porcentaje de personas beneficiadas con apoyos respecto de las solicitantes	Reporte de personas atendidas con apoyos	Se reciben solicitudes de apoyos que puedan ser atendidas presupuestal y técnicamente
	4 Atención a víctimas de violencia otorgada	Porcentaje de víctimas de violencia atendidas respecto de las solicitantes	Reporte de personas víctimas de violencia atendidas	Se reciben solicitudes de apoyos que puedan ser atendidas presupuestal y técnicamente

	5	Apoyos a la educación, cultura y deporte otorgados	Porcentaje de personas beneficiadas con apoyos a la cultura, educación y respecto de las programadas	Reporte de personas atendidas con apoyos de educación, cultura y deporte otorgados	Se reciben solicitudes de apoyos que puedan ser atendidas presupuestal y técnicamente
ACTIVIDADES (COMPONENTE 1)	1.1	Gestión de programas de otorgamiento de despensas para grupos vulnerables	Porcentaje de entregas realizadas (Entregas realizadas de despensas/Entregas programadas de despensas)*100	Registros administrativos, listas de beneficiarios	Los otros órdenes de Gobierno (Estatal y Federal), mantienen sus atribuciones, presupuesto y procesos para apoyar las gestiones realizadas por el municipio
	1.2	Otorgamiento de desayunos escolares en modalidad fríos	Porcentaje de desayunos modalidad fríos, entregados respecto de los programados	Reporte de desayunos entregados, listas de beneficiarios	Existen condiciones técnicas, de coordinación intergubernamental y de participación social para llevar a cabo las gestiones de apoyos
	1.3	Otorgamiento de desayunos escolares en modalidad calientes	Porcentaje de desayunos modalidad calientes, entregados respecto de los programados	Reporte de desayunos entregados, listas de beneficiarios	Existen condiciones técnicas, de coordinación intergubernamental y de participación social para llevar a cabo las gestiones de apoyos
ACTIVIDADES (COMPONENTE 2)	2.1	Gestión ante las instancias correspondientes para el otorgamiento de ambulancias para el traslado de pacientes	Porcentaje de ambulancias otorgadas respecto de las gestionadas	Acta o documento de ambulancias otorgadas	Existen las condiciones presupuestales, administrativas y sociales que permitan ejecutar las obras.
	2.2	Realización de jornadas de salud para prevención de enfermedades	Porcentaje de jornadas de prevención de enfermedades, respecto de las programadas	Listas de asistencia y reportes fotográficos de las jornadas de salud	Se cuenta con recursos técnicos, condiciones administrativas y de participación de la ciudadanía para realizar las jornadas de salud
	2.3	Realización de jornadas de salud bucal, visual y medicina familiar	Porcentaje de jornadas de salud bucal, visual y medicina familiar realizadas, respecto de las programadas	Listas de asistencia y reportes fotográficos de las jornadas de salud	Se cuenta con recursos técnicos, condiciones administrativas y de participación de la ciudadanía para realizar las jornadas de salud
	2.4	Realización de jornadas de salud para la prevención del cáncer cervicouterino y cáncer de mama	Porcentaje de jornadas para la prevención del cáncer cervicouterino y cáncer de mama realizadas, respecto de las programadas	Listas de asistencia y reportes fotográficos de las jornadas de salud	Se cuenta con recursos técnicos, condiciones administrativas y de participación de la ciudadanía para realizar las jornadas de salud
	2.5	Realización de campañas para fomentar la planificación familiar	Porcentaje de campañas de planificación familiar realizadas, respecto de las programadas	Listas de asistencia y reportes fotográficos de las campañas de planificación familiar	Se cuenta con recursos técnicos, condiciones administrativas y de participación de la ciudadanía para realizar las campañas
	2.6	Realización de pláticas de prevención de enfermedades de transmisión sexual	Porcentaje de pláticas de prevención de enfermedades de transmisión sexual realizadas, respecto de las programadas	Listas de asistencia y reportes fotográficos de las pláticas de prevención de enfermedades de transmisión sexual	Se cuenta con recursos técnicos, condiciones administrativas y de participación de la ciudadanía para realizar las pláticas

	2.7	Implementación de campañas de esterilizaciones caninas y felinas	Porcentaje de campañas de esterilizaciones caninas y felinas realizadas, respecto de las programadas	Registros administrativos y reportes fotográficos de las campañas de esterilización	Se cuenta con recursos técnicos, condiciones administrativas y de participación de la ciudadanía para realizar las campañas
	2.8	Implementación de vacunas antirrábicas	Porcentaje de jornadas realizadas (Jornadas realizadas/Jornadas programadas)*100	Reporte fotográfico	Se cuenta con vacunas para las jornadas
	2.9	Realizar cloración de agua	Porcentaje de cloraciones realizadas (Cloraciones realizadas/cloraciones programadas)*100	Reporte de Unidad Administrativa	Se cuenta con material de cloración

ACTIVIDADES
(COMPONENTE 3)

3.1	Entrega de apoyos y acciones asistenciales dirigidas a personas y grupos vulnerables por conducto de la Presidencia Municipal y del Sistema Municipal DIF	Porcentaje de apoyos entregados por la Presidencia Municipal y el DIF, respecto de las solicitados	Reporte de personas atendidas con apoyos	Se reciben solicitudes de apoyos que puedan ser atendidas presupuestal y técnicamente
3.2	Atención a los jóvenes en el municipio	Porcentaje de jóvenes atendidos con las acciones	Reporte de actividades, participantes y jóvenes que acuden a actividades municipales	Existen condiciones técnicas y operativas para organizar las actividades, así como interés y participación de los jóvenes
3.3	Otorgar terapias psicológicas a jóvenes en situación vulnerable	Porcentaje de terapias otorgadas (Terapias otorgadas/Terapias solicitadas)*100	Reporte de actividades, expedientes de pacientes, solicitudes	La ciudadanía acude a solicitar servicio de terapias
3.4	Otorgamiento de terapias psicológicas para grupos vulnerables (niñas, niños, jóvenes, mujeres y adultos mayores)	Porcentaje de personas atendidas con terapias psicológicas, respecto de las solicitantes	Reporte de terapias otorgadas, registro de expedientes de personas atendidas	Existen condiciones técnicas para brindar las terapias, así como interés y participación de las personas para acudir a terapia
3.5	Entrega de aparatos ortopédicos a personas de escasos recursos	Porcentaje de entregas realizadas (Entregas realizadas/Entregas programadas)*100	Reporte de unidad administrativa Reporte fotografico	Se dispone de aparatos suficientes para cubrir necesidades
3.6	Realizar campañas visuales	Porcentaje de campañas realizadas (Campañas realizadas/campañas programadas)*100	Reporte de unidad administrativa Reporte fotografico	La población acude a las campañas
3.7	Realizar jornadas de salud	Porcentaje de jornadas realizadas (Jornadas realizadas/Jornadas programadas)*100	Reporte de unidad administrativa Reporte fotografico	La población acude a las jornadas
3.8	Coordinar actividades recreativas para abuelitos	Porcentaje de actividades realizadas (Actividades realizadas/actividades programadas)*100	Reporte de unidad administrativa Reporte fotografico	Los abuelitos acuden a actividades desarrolladas
3.9	Otorgar asesorías jurídicas a personas en situación de vulnerabilidad	Porcentaje de asesorías otorgadas (Asesorías otorgadas/Asesorías solicitadas)*100	Reporte de unidad administrativa	La población solicita asesorías
3.1	Otorgar alimentos a personas de la tercera edad	Porcentaje de entregas realizadas (Entregas realizadas/Entregas programadas)*100	Reporte de unidad administrativa Reporte fotografico	Las personas de la tercera edad acuden a los servicios que otorga el DIF

ACTIVIDADES (COMPONENTE 4)	4.1	Atención integral a las mujeres	Porcentaje de mujeres atendidas	Reporte de actividades	Existen condiciones técnicas y operativas para organizar las actividades, así como interés y participación de las mujeres
	4.2	Acompañamiento a las personas denunciantes de violencia a través de la vinculación interinstitucional	Porcentaje de denuncias de violencia atendidas, respecto de las presentadas	Registros administrativos, reporte de acciones de vinculación y atención	Los otros órdenes de Gobierno (Estatal y Federal), mantienen sus atribuciones, presupuesto y procesos para apoyar las gestiones realizadas por el municipio
	4.3	Otorgamiento de asesoría psicológica y jurídica a mujeres víctimas de violencia familiar	Porcentaje de mujeres víctimas de violencia atendidas con terapias psicológicas, respecto de las solicitantes	Reporte de terapias otorgadas, registro de expedientes de personas atendidas	Existen condiciones técnicas para brindar las terapias, así como interés y participación de las mujeres víctimas de violencia para acudir a terapia
	4.4	Realización de pláticas y talleres a la población estudiantil sobre la prevención de violencia	Porcentaje de pláticas sobre prevención de la violencia realizadas, respecto de las programadas	Listas de asistencia y reportes fotográficos de las pláticas sobre prevención de la violencia	Se cuenta con recursos técnicos, condiciones administrativas y de participación de la ciudadanía para realizar las pláticas
	4.5	Realizar eventos conmemorativos de erradicación de la violencia hacia la mujer	Porcentaje de eventos realizados (Eventos de erradicación de la violencia realizados/Eventos de erradicación de la violencia programados)*100	Listas de asistencia Reporte fotográfico	La ciudadanía participa activamente en eventos

Costo Total del Programa	\$	-	\$	-	\$	-
--------------------------	----	---	----	---	----	---

Monto Específico (de la Fuente de Financiamiento)	Especificar:	Especificar:	Especificar:	Especificar:
		PARTICIPACIONES		
		\$	-	

Clasificación Administrativa	Clasificación Funcional y Programática			
	Finalidad	Función	Sub-función	Programa de presupuesto (detalla subfunción)
3.0.0.0.0 SECTOR PÚBLICO MUNICIPAL		2.3	2.3.1	
3.1.0.0.0 SECTOR PÚBLICO NO FINANCIERO		2.4	2.4.1 y 2.4.2	
3.1.1.0.0 GOBIERNO GENERAL MUNICIPAL	2	2.5	2.5.6	
3.1.1.1.0 Gobierno Municipal		2.6	2.6.1, 2.6.3, 2.6.5, 2.6.8	
		2.7	2.7.1	

Heiler González Bravo
C. HEILER GONZÁLEZ BRAVO
DIRECTOR DEL DESARROLLO INTEGRAL DE LA FAMILIA MUNICIPAL

Cecilia
C. AURORA ESPINOZA VAZQUEZ
CONTRALORA MUNICIPAL

Marco Antonio Valencia Avila
C. MARCO ANTONIO VALENCIA AVILA
PRESIDENTE MUNICIPAL
Autorizo





Ficha Técnica del Programa presupuestario

FIN

Ficha Técnica de Seguimiento de Indicadores (FTSI)

Nombre del Municipio:	VENUSTIANO CARRANZA
Resumen Narrativo de la MIR:	Contribuir a un mayor bienestar social para las y los habitantes del municipio de Venustiano Carranza
Datos de Identificación del Programa Institucional	
Programa Presupuestario:	DESARROLLO SOCIAL INCLUYENTE
Dependencia o Entidad responsable del Pp:	DIF-SALUD-BIENESTAR

Datos de Identificación del Indicador				
Nombre del indicador:	Grado de marginación		Tipo de indicador:	Estratégicos
Descripción ¿qué mide el indicador?	Marginación		Dimensión del indicador:	Eficacia
Unidad de medida:	Índice		Unidad Responsable del indicador de FIN:	DIF, SALUD, IMJUVE, IMMUJER, CULTURA, EDUCACIÓN Y ACTIVIDADES SOCIALES
Método de cálculo o Fórmula del Indicador:	Algoritmo	Numerador (Variable 1)	Grado de marginación	
		Denominador (Variable 2)		
Medios de verificación de las variables				
Numerador (Variable 1)	Informe anual sobre la situación de pobreza y rezago social			
Denominador (Variable 2)	Informe anual sobre la situación de pobreza y rezago social			

Características del indicador	Claridad	Relevancia	Economía	Monitoreable	Adecuado	Aporte marginal
	X	X	X	X	X	X
Justificación del cumplimiento de las características CREMAA	Es preciso e inequívoco entendido por cualquier persona.	Es apropiado y mide aspectos importantes del objetivo.	Su realización es a un costo razonable.	Su evaluación es independiente.	Ofrece una base suficiente que permite estimar el desempeño y evaluar los resultados.	No existe otro indicador que mida lo mismo.



Ficha Técnica del Programa presupuestario

FIN

Ficha Técnica de Seguimiento de Indicadores (FTSI)

Determinación de Metas						
Línea base	Valor	Año	Periodicidad:	Anual		
	Medio	2023	Sentido del indicador:	Descendente	Comportamiento del indicador:	Regular
Metas Anuales						
Ejercicio fiscal:	2025	2026	2027	Acumulada (metas de la Administración)	Observaciones y/o comentarios	
Programada	Medio	Medio	Medio			
Realizada						

Programación de Metas subanuales													
Metas	1er Trimestre			2do Trimestre			3ro Trimestre			4to Trimestre			Meta Anual (acumulada)
	Ene	Feb	Mar	Abr	May	Jun	Jul	Ago	Sep	Oct	Nov	Dic	
Programada (Variable 1)													Medio
Programada (Variable 2)							0	0	0				
Realizado (Variable 1)	0	0	0	0	0	0							0
Realizado (Variable 2)							0	0	0				

Parámetros de semaforización	Menor a 70%	Crítico	Mayor o igual a 80% y menor a 90%	En riesgo	Mayor o igual a 90% y Menor o igual a 110%	Aceptable	Mayor a 110% y menor o igual 120%	En riesgo	Mayor a 120%	Crítico	Cumplimiento del indicador (Realizado entre lo programado)

Explicaciones y causas de las variaciones al incumplimiento de la programación

C. Heiler González Bravo

C. HEILER GONZALEZ BRAVO
DIRECTOR DEL DESARROLLO INTEGRAL DE LA FAMILIA MUNICIPAL



Venustiano Carranza, Puebla
SISTEMA MUNICIPAL
2025-2027

C. Aurora Espinoza Vazquez

C. AURORA ESPINOZA VAZQUEZ
CONTRALOR MUNICIPAL



C. Marco Antonio Valencia Avila

C. MARCO ANTONIO VALENCIA AVILA
PRESIDENTE MUNICIPAL
Autorizo



AYUNTAMIENTO
MUNICIPAL
VENUSTIANO
CARRANZA
PUEBLA
PRESENCIA
MUNICIPAL



Ficha Técnica del Programa presupuestario

PROPÓSITO

Ficha Técnica de Seguimiento de Indicadores (FTSI)

Nombre del Municipio:	VENUSTIANO CARRANZA
Resumen Narrativo de la MIR:	Las y los habitantes del municipio ejercen sus derechos sociales para contar con un adecuado desarrollo humano
Datos de identificación del Programa Institucional	
Programa Presupuestario:	DESARROLLO SOCIAL INCLUYENTE
Dependencia o Entidad responsable del Pp:	DIF-SALUD-BIENESTAR

Datos de identificación del indicador

Nombre del indicador:	Porcentaje de población vulnerables por carencia social		Tipo de indicador:	
Descripción ¿qué mide el indicador?	Población		Dimensión del indicador:	Eficacia
Unidad de medida:	Personas		Unidad Responsable del indicador de PROPÓSITO:	DIF, SALUD, IMJUVE, IMMUEJER, CULTURA, EDUCACIÓN Y ACTIVIDADES SOCIALES
Método de cálculo o Fórmula del indicador:	(Población vulnerable por carencia social/Total de población en el municipio)*100	Algoritmo	Numerador (Variable 1)	Población vulnerable por carencia social
			Denominador (Variable 2)	Total de población en el municipio
Medios de verificación de las variables				
Numerador (Variable 1)	Informe anual sobre la situación de pobreza y rezago social			
Denominador (Variable 2)	Informe anual sobre la situación de pobreza y rezago social			

Características del indicador	Claridad	Relevancia	Economía	Monitoreable	Adecuado	Aporte marginal
	X	X	X	X	X	X
Justificación del cumplimiento de las características CREMAA	Es preciso e inequívoco entendido por cualquier persona.	Es apropiado y mide aspectos importantes del objetivo.	Su realización es a un costo razonable.	Su evaluación es independiente.	Ofrece una base suficiente que permite estimar el desempeño y evaluar los resultados.	No existe otro indicador que mida lo mismo.



Ficha Técnica del Programa presupuestario

PROPÓSITO

Ficha Técnica de Seguimiento de Indicadores (FTSI)


Determinación de Metas						
Línea base	Valor	Año	Periodicidad:	Anual		
	22.40%	2024	Sentido del indicador:	Descendente	Comportamiento del indicador:	Descendente
Metas Anuales						
Ejercicio fiscal:	2025	2026	2027	Acumulada (metas de la Administración)	Observaciones y/o comentarios	
Programada	22	21.9	21.9			
Realizada						

Programación de Metas subanuales													
Metas	1er Trimestre			2do Trimestre			3ro Trimestre			4to Trimestre			Meta Anual (acumulada)
	Ene	Feb	Mar	Abr	May	Jun	Jul	Ago	Sep	Oct	Nov	Dic	
Programada (Variable 1)												22	22
Programada (Variable 2)							0	0	0			22.4	22.4
Realizado (Variable 1)	0	0	0	0	0	0							0
Realizado (Variable 2)	0	0	0	0	0	0	0	0	0				0

Parámetros de semaforización	Menor a 80%	Crítico	Mayor o igual a 80% y menor a 90%	En riesgo	Mayor o igual a 90% y Menor o igual a 110%	Aceptable	Mayor a 110% y menor o igual 120%	En riesgo	Mayor a 120%	Crítico	Cumplimiento del indicador (Realizado entre lo programado)

Explicaciones y causas de las variaciones al incumplimiento de la programación

C. Heiler González Bravo
C. HEILER GONZALEZ BRAVO
 DIRECTOR DEL DESARROLLO INTEGRAL DE LA FAMILIA MUNICIPAL



C. Marco Antonio Valencia Avila
C. MARCO ANTONIO VALENCIA AVILA
 PRESIDENTE MUNICIPAL
 Revisó





Ficha Técnica de Seguimiento de Indicadores

COMPONENTE 1

Ficha Técnica de Seguimiento de Indicadores (FTS)

Nombre del Municipio:	VENUSTIANO CARRANZA
Resumen Narrativo de la MIR:	Apoyos alimentarios para grupos vulnerables otorgados
Datos de identificación del Programa Institucional	
Programa Presupuestario:	DESARROLLO SOCIAL INCLUYENTE
Unidad responsable:	DIF-SALUD-BIENESTAR

Datos de identificación del indicador				
Nombre del indicador:	Porcentaje de acceso a la alimentación nutritiva y de calidad		Tipo de indicador:	Estratégicos
Descripción ¿qué mide el indicador?	Personas		Dimensión del indicador:	Eficacia
Unidad de medida:	Personas		Unidad Responsable del indicador del Componente 1:	DIF
Método de cálculo o Fórmula del Indicador:	(Personas con acceso a la alimentación nutritiva y de calidad/Total de población en el municipio)*100	Algoritmo	Numerador (Variable 1)	Personas con acceso a la alimentación nutritiva y de calidad
			Denominador (Variable 2)	Total de población en el municipio
Medio de verificación de las variables				
Numerador (Variable 1)	Informe anual sobre la situación de pobreza y rezago social			
Numerador (Variable 2)	Informe anual sobre la situación de pobreza y rezago social			

Características del indicador	Claridad	Relevancia	Economía	Monitoreable	Adecuado	Aporte marginal
	X	X	X	X	X	X
Justificación del cumplimiento de las características CREMAA	Es preciso e inequívoco entendido por cualquier persona.	Es apropiado y mide aspectos importantes del objetivo.	Su realización es a un costo razonable.	Su evaluación es independiente.	Ofrece una base suficiente que permite estimar el desempeño y evaluar los resultados.	No existe otro indicador que mida lo mismo.

Determinación de Metas						
Línea base	Valor	Año	Periodicidad:	Anual		
	11274	2024	Sentido del indicador:	Ascendente	Comportamiento del indicador:	Ascendente
Metas Anuales						
Ejercicio fiscal:	2025	2026	2027	Acumulada	Observaciones y/o comentarios	
Programada	11352	11400	11452			
Realizada						

Programación de Metas subanuales

Metas	1er Trimestre			2do Trimestre			3ro Trimestre			4to Trimestre			Meta acumulada
	Ene	Feb	Mar	Abr	May	Jun	Jul	Ago	Sep	Oct	Nov	Dic	
Programada (Variable 1)												11352	11352
Programada (Variable 2)							0	0	0			28773	28773
Realizado (Variable 1)	0	0	0	0	0	0							0
Realizado (Variable 2)	0	0	0	0	0	0	0	0	0				0
Parámetros de semaforización	Menor a 80%	Crítico	Mayor o igual a 80% y menor a 90%	En riesgo	Mayor o igual a 90% y Menor o igual a 110%	Aceptable	Mayor a 110% y menor o igual 120%	En riesgo	Menor a 120%	Crítico	Cumplimiento del indicador (Realizado entre lo programado)		

Resumen Narrativo	Unidad de medida	Actividades												Meta acumulada	
		1er Trimestre			2do Trimestre			3ro Trimestre			4to Trimestre				
		Ene	Feb	Mar	Abr	May	Jun	Jul	Ago	Sep	Oct	Nov	Dic		
Gestión de programas de otorgamiento de despensas para grupos vulnerables	Entregas	Progr.					1				1			1	3
		Real.	0	0	0	0	1	0	0	0	1				2
Otorgamiento de desayunos escolares en modalidad fríos	Entregas	Progr.					1				1			1	3
		Real.	0	0	0	0	1	0	0	0	1				2
Otorgamiento de desayunos escolares en modalidad calientes	Entregas	Progr.					1				1			1	3
		Real.	0	0	0	0	1	0	0	0	1				2

Explicaciones y causas de las variaciones al incumplimiento de la programación


C. HEILER GONZALEZ BRAVO
 DIRECTOR DEL DESARROLLO INTEGRAL DE LA FAMILIA MUNICIPAL
 Realizó




C. AURORA ESPINOZA VAZQUEZ
 CONTRALOR MUNICIPAL




C. MARCO ANTONIO VALENCIA AVILA
 PRESIDENTE MUNICIPAL
 Autorizó





Ficha Técnica de Seguimiento de Indicadores

COMPONENTE 2

Ficha Técnica de Seguimiento de Indicadores (FTSI)

Nombre del Municipio:	VENUSTIANO CARRANZA
Resumen Narrativo de la MIR:	Cobertura de atención médica en el municipio incrementada
Datos de Identificación del Programa Institucional	
Programa Presupuestario:	DESARROLLO SOCIAL INCLUYENTE
Unidad responsable:	DIF-SALUD-BIENESTAR

Datos de Identificación del Indicador					
Nombre del indicador:	Porcentaje de personas con acceso a los servicios de salud			Tipo de indicador:	Estratégicos
Descripción ¿qué mide el indicador?	Personas			Dimensión del indicador:	Eficacia
Unidad de medida:	Personas			Unidad Responsable del indicador del Componente 2:	Salud
Método de cálculo o Fórmula del indicador:	$\left(\frac{\text{Personas con acceso a los servicios de salud}}{\text{Total de personas en el municipio}}\right) * 100$	Algoritmo	Numerador (Variable 1)	Personas con acceso a los servicios de salud	
			Denominador (Variable 2)	Total de personas en el municipio	
Medio de verificación de las variables					
Numerador (Variable 1)	Informe anual sobre la situación de pobreza y rezago social				
Numerador (Variable 2)	Informe anual sobre la situación de pobreza y rezago social				

Características del indicador	Claridad	Relevancia	Economía	Monitoreable	Adecuado	Aporte marginal
		X	X	X	X	X
Justificación del cumplimiento de las características CREMAA	Es preciso e inequívoco entendido por cualquier persona.	Es apropiado y mide aspectos importantes del objetivo.	Su realización es a un costo razonable.	Su evaluación es independiente.	Ofrece una base suficiente que permite estimar el desempeño y evaluar los resultados.	No existe otro indicador que mida lo mismo.

Determinación de Metas						
Línea base	Valor	Año	Periodicidad:	Anual		
	11312	2024	Sentido del indicador:	Ascendente	Comportamiento del indicador:	Ascendente
Metas Anuales						
Ejercicio fiscal:	2025	2026	2027	Acumulada	Observaciones y/o comentarios	
Programada	11400	11420	11450			
Realizada						

Programación de Metas subanuales

Metas	1er Trimestre			2do Trimestre			3ro Trimestre			4to Trimestre			Meta acumulada	
	Ene	Feb	Mar	Abr	May	Jun	Jul	Ago	Sep	Oct	Nov	Dic		
Programada (Variable 1)													11400	11400
Programada (Variable 2)							0	0	0				28773	28773
Realizado (Variable 1)	0	0	0	0	0	0								0
Realizado (Variable 2)	0	0	0	0	0	0	0	0	0					0
Parámetros de semaforización	Menor a 80%	Crítico	Mayor o igual a 80% y menor a 90%	En riesgo	Mayor o igual a 90% y Menor o igual a 110%	Aceptable	Mayor a 110% y menor o igual 120%	En riesgo	Mayor a 120%	Crítico	Cumplimiento del indicador (Realizado entre lo programado)			

Actividades

Resumen Narrativo	Unidad de medida	1er Trimestre			2do Trimestre			3ro Trimestre			4to Trimestre			Meta acumulada
		Ene	Feb	Mar	Abr	May	Jun	Jul	Ago	Sep	Oct	Nov	Dic	
Gestión ante las instancias correspondientes para el oorgamiento de ambulancias para el traslado de pacientes	Gestión	Progr.											1	1
		Real.	0	0	0	0	0	0	0	0				0
Realización de jornadas de salud para prevención de enfermedades crónico-degenerativas	Jornadas	Progr.	0	0	0	0	0	1	1	1	1	1		5
		Real.	0	0	0	0	0	1	1	1	1			4
Realización de jornadas de salud bucal, visual y medicina familiar	Jornadas	Progr.	0	0	0	0	0	1	1	1	1	1		5
		Real.	0	0	0	0	0	1	1	1	1			4
Realización de jornadas de salud para la prevención del cáncer cervicouterino y cáncer de mama	Jornadas	Progr.	0	0	0	0	0	1				1		3
		Real.	0	0	0	0	0	1	0	1	0			2
Realización de campañas para fomentar la planificación familiar	Campañas	Progr.	0	0	0	0	0	1				1		3
		Real.	0	0	0	0	0	1	0	1	0			2
Realización de pláticas de prevención de enfermedades de transmisión sexual	Pláticas	Progr.	0	1	0	1	0	0	0	1	1	1		5
		Real.	0	1	0	1	0	0	0	1	1			4
Impelementación de campañas de esterilizaciones caninas y felinas	Campañas	Progr.	0	0	1	0	0	1	1	1	1	1	0	7
		Real.	0	0	1	0	0	1	1	1	1			5
Impelementación de vacunas antirrabicas	Jornadas	Progr.	0	0	0	1	0	1	1	1	1	1	0	7
		Real.	0	0	0	1	0	1	1	1	1			5
Realizar cloración de agua	Cloraciones	Progr.	2	2	2	2	2	2	2	2	2	2	2	24
		Real.	2	2	2	2	2	2	2	2				18

Explicaciones y causas de las variaciones al incumplimiento de la programación

C. Heiler González Bravo
C. HEILER GONZALEZ BRAVO
 DIRECTOR DEL DESARROLLO INTEGRAL DE LA FAMILIA MUNICIPAL
 Realizó

Venustiano Carranza, Puebla
 SISTEMA MUNICIPAL
 2025-2027

C. Aurora Espinoza Vazquez
C. AURORA ESPINOZA VAZQUEZ
 CONTRALOR MUNICIPAL



C. Marco Antonio Valencia Avila
C. MARCO ANTONIO VALENCIA AVILA
 PRESIDENTE MUNICIPAL
 Autorizó

MUNICIPIO MUNICIPAL VENUSTIANO CARRANZA PUEBLA



Ficha Técnica de Seguimiento de Indicadores

COMPONENTE 3

Ficha Técnica de Seguimiento de Indicadores (FTSI)

Nombre del Municipio:	VENUSTIANO CARRANZA
Resumen Narrativo de la MIR:	Apoyos para personas y grupos vulnerables otorgados
Datos de Identificación del Programa Institucional	
Programa Presupuestario:	DESARROLLO SOCIAL INCLUYENTE
Unidad responsable:	DIF-SALUD-BIENESTAR

Datos de Identificación del Indicador				
Nombre del indicador:	Porcentaje de personas beneficiadas con apoyos respecto de las solicitantes		Tipo de indicador:	Gestión
Descripción ¿qué mide el indicador?	Personas		Dimensión del indicador:	Eficacia
Unidad de medida:	Personas		Unidad Responsable del indicador del Componente 3:	DIF/BIENESTAR/IMJUVE
Método de cálculo o Fórmula del Indicador:	(Personas beneficiadas con apoyos/Personas que solicitan apoyos)*100	Algoritmo	Numerador (Variable 1)	Personas beneficiadas con apoyos
			Denominador (Variable 2)	Personas que solicitan apoyos
Medio de verificación de las variables				
Numerador (Variable 1)	Porcentaje de personas beneficiadas con apoyos respecto de las solicitantes			
Numerador (Variable 2)	Porcentaje de personas beneficiadas con apoyos respecto de las solicitantes			

Características del indicador	Claridad	Relevancia	Economía	Monitoreable	Adecuado	Aporte marginal
	X	X	X	X	X	X
Justificación del cumplimiento de las características CREMAA	Es preciso e inequívoco entendido por cualquier persona.	Es apropiado y mide aspectos importantes del objetivo.	Su realización es a un costo razonable.	Su evaluación es independiente.	Ofrece una base suficiente que permite estimar el desempeño y evaluar los resultados.	No existe otro indicador que mida lo mismo.


Determinación de Metas						
Línea base	Valor	Año	Periodicidad:	Mensual		
	ND	ND	Sentido del indicador:	Ascendente	Comportamiento del indicador:	Regular
Metas Anuales						
Ejercicio fiscal:	2025	2026	2027	Acumulada	Observaciones y/o comentarios	
Programada	100	100	100			
Realizada						

Programación de Metas subanuales													
Metas	1er Trimestre			2do Trimestre			3ro Trimestre			4to Trimestre			Meta acumulada
	Ene	Feb	Mar	Abr	May	Jun	Jul	Ago	Sep	Oct	Nov	Dic	
Programada (Variable 1)	1	1	1	1	1	1	1	1	1	1	1	1	12
Programada (Variable 2)	1	1	1	1	1	1	1	1	1	1	1	1	12

Realizado (Variable 1)	1	1	1	1	1	1							6
Realizado (Variable 2)	1	1	1	1	1	1	0	0	0				6

Parámetros de semaforización	Menor a 80%	Crítico	Mayor o igual a 80% y menor a 90%	En riesgo	Mayor o igual a 90% y Menor o igual a 110%	Aceptable	Mayor a 110% y menor o igual a 120%	En riesgo	Mayor a 120%	Crítico	Cumplimiento del indicador (Realizado entre lo programado)		
------------------------------	-------------	---------	-----------------------------------	-----------	--	-----------	-------------------------------------	-----------	--------------	---------	--	--	--


Actividades														
Resumen Narrativo	Unidad de medida	1er Trimestre			2do Trimestre			3ro Trimestre			4to Trimestre			Meta acumulada
		Ene	Feb	Mar	Abr	May	Jun	Jul	Ago	Sep	Oct	Nov	Dic	
Entrega de apoyos y acciones asistenciales dirigidas a personas y grupos vulnerables por conducto de la Presidencia Municipal y del Sistema Municipal DIF	Entregas	Progr.	1	1	1	1	1	1	1	1	1	1	1	12
		Real.	1	1	1	1	1	1	1	1				9
Atención a los jóvenes en el municipio	Personas	Progr.	40	40	40	40	40	40	40	40	40	40	40	480
		Real.	40	40	40	40	40	40	40	40	40			360
Otrogar terapias psicológicas a jóvenes en situación vulnerable	Terapias	Progr.	4	4	4	4	4	4	4	4	4	4	4	48
		Real.	4	4	4	4	4	4	4	4	4			16
Otogamiento de terapias psicológicas para grupos vulnerables (niñas, niños, jóvenes, mujeres y adultos mayores)	Personas	Progr.	77	103	118	121	140	145	159	158	165	173	178	1717
		Real.	77	103	118	121	140	145	159	159	159			1181
Entrega de aparatos ortopédicos a personas de escasos recursos	Entregas	Progr.				1			1		1			3
		Real.	0	0	0	1	0	0	1	0	1			3
Realizar campañas visuales	Campañas	Progr.				1			1			1		3
		Real.	0	0	0	1	0	0	0	1	0			2
Realizar jornadas de salud	Jornadas	Progr.				1	1		1		1		1	5
		Real.	0	0	0	1	1	0	1	0	1			2
Coordinar actividades recreativas para abuelitos	Actividades	Progr.	1	1	1	1	1	1	1	1	1	1	1	12
		Real.	1	1	1	1	1	1	1	1	1			6
Otogar asesorías jurídicas a personas en situación de vulnerabilidad	Personas	Progr.	15	15	15	15	15	15	15	15	15	15	15	180
		Real.	15	15	15	15	15	15	15	15	15			90
Otogar alimentos a personas de la tercera edad	Entregas	Progr.	96	96	96	96	96	96	96	96	96	96	96	1152
		Real.	96	96	96	96	96	96	96	96	96			864



C. HEILER GONZALEZ BRAVO
DIRECTOR DEL DESARROLLO INTEGRAL DE LA FAMILIA MUNICIPAL
Realizó




C. AURORA ESPINOZA VAZQUEZ
CONTRALOR MUNICIPAL
Revisó



C. MARCO ANTONIO VALENCIA AVILA
PRESIDENTE MUNICIPAL
Realizó



MUNICIPIO
VENUSTIANO
CARRANZA
PUEBLA
PRESIDENCIA
MUNICIPAL



Venustiano Carranza, Puebla
SISTEMA MUNICIPAL
2025-2027





Ficha Técnica de Seguimiento de Indicadores

COMPONENTE 4

Ficha Técnica de Seguimiento de Indicadores (FTSI)

Nombre del Municipio:	3
Resumen Narrativo de la MIR:	Atención a víctimas de violencia otorgada
Datos de Identificación del Programa Institucional	
Programa Presupuestario:	DESARROLLO SOCIAL INCLUYENTE
Unidad responsable:	DIF-SALUD-BIENESTAR

Datos de Identificación del Indicador				
Nombre del indicador:	Porcentaje de víctimas de violencia atendidas respecto de las solicitantes		Tipo de indicador:	Gestión
Descripción ¿qué mide el indicador?	Personas		Dimensión del indicador:	Eficacia
Unidad de medida:	Personas		Unidad Responsable del indicador del Componente 4:	INMUJER
Método de cálculo o Fórmula del Indicador:	(Personas víctimas de violencia atendidas/Personas víctimas de violencia que solicitan apoyo)*100	Algoritmo	Numerador (Variable 1)	Personas víctimas de violencia atendidas
			Denominador (Variable 2)	Personas víctimas de violencia que solicitan apoyo
Medio de verificación de las variables				
Numerador (Variable 1)	Reporte de personas víctimas de violencia atendidas			
Numerador (Variable 2)	Reporte de personas víctimas de violencia atendidas			


Características del indicador	Claridad	Relevancia	Economía	Monitoreable	Adecuado	Aporte marginal
		X	X	X	X	X
Justificación del cumplimiento de las características CREMAA	Es preciso e inequívoco entendido por cualquier persona.	Es apropiado y mide aspectos importantes del objetivo.	Su realización es a un costo razonable.	Su evaluación es independiente.	Ofrece una base suficiente que permite estimar el desempeño y evaluar los resultados.	No existe otro indicador que mida lo mismo.


Determinación de Metas						
Línea base	Valor	Año	Periodicidad:	Anual		
	100%	2024	Sentido del indicador:	Ascendente	Comportamiento del indicador:	Regular
Metas Anuales						
Ejercicio fiscal:	2025	2026	2027	Acumulada	Observaciones y/o comentarios	
Programada	100	100	100			
Realizada						

Programación de Metas subanuales													
Metas	1er Trimestre			2do Trimestre			3ro Trimestre			4to Trimestre			Meta acumulada
	Ene	Feb	Mar	Abr	May	Jun	Jul	Ago	Sep	Oct	Nov	Dic	
Programada (Variable 1)	1	1	1	1	1	1	1	1	1	1	1	1	12
Programada (Variable 2)	1	1	1	1	1	1	1	1	1				9
Realizado (Variable 1)													
Realizado (Variable 2)							0	0	0				
Parámetros de semaforización	Mayor a 80%	Crítico	Mayor o igual a 80% y menor a 90%	En riesgo	Mayor o igual a 90% y menor o igual a 110%	Aceptable	Mayor a 110% y menor o igual a 120%	En riesgo	Mayor a 120%	Crítico	Cumplimiento del indicador (Realizado entre lo programado)		

Actividades															
Resumen Narrativo	Unidad de medida	1er Trimestre			2do Trimestre			3ro Trimestre			4to Trimestre			Meta acumulada	
		Ene	Feb	Mar	Abr	May	Jun	Jul	Ago	Sep	Oct	Nov	Dic		
Atención integral a las mujeres	Mujeres	Progr.	30	30	30	30	30	30	30	30	30	30	30	360	
		Real.	30	30	30	30	30	30	30	30				270	
Acompañamiento a las personas denunciadas de violencia a través de la vinculación interinstitucional	Denuncias	Progr.			0			1			1		2	1	5
		Real.	0	0	0	0	0	1	0	0	1		1		3
Otorgamiento de asesoría psicológica y jurídica a mujeres víctimas de violencia familiar	Persona	Progr.	50	50	50	50	50	50	50	50	50	50	50	600	
		Real.	50	50	50	50	50	50	50	50	50			450	
Realización de pláticas y talleres a la población estudiantil sobre la prevención de violencia	Persona	Progr.	200	200	200	200	200	200	200	200	200	200	200	2400	
		Real.	200	200	200	200	200	200	200	200	200			1800	
Realizar eventos conmemorativos de erradicación de la violencia hacia la mujer	Evento	Progr.	1	1	2	1	1	1	1	1	1	1	1	13	
		Real.	1	1	1	2	1	1	1	1	1			10	

Explicaciones y causas de las variaciones al cumplimiento de la programación


C. HEILER GONZÁLEZ BRAVO
 DIRECTOR DEL DESARROLLO INTEGRAL DE LA FAMILIA MUNICIPAL
 Realizó


C. AURORA ESPINOZA VAZQUEZ
 CONTRALOR MUNICIPAL
 Realizó


C. MARCO ANTONIO VALENCIA AVILA
 PRESIDENTE MUNICIPAL
 Autorizó



FICHA TÉCNICA DEL PROGRAMA PRESUPUESTARIO

INSTRUCCIONES GENERALES

Este archivo tiene el objetivo de facilitar la elaboración del Programa presupuestario (Pp), el cual consta de los siguientes elementos:

1. Diagnóstico
2. Estructura Analítica
3. Alineación del Pp a Documentos Rectores y Objetivos de Desarrollo Sostenible
4. Matriz de Indicadores para Resultados (MIR)
5. Ficha Técnica de Seguimiento de Indicadores (FTSI)

Para cada Pp, el Ayuntamiento deberá integrar la información de cada una de las pestañas de este libro de Excel, por lo tanto, se sugiere generar un archivo por cada Pp. Asimismo, se recomienda elaborar al menos un Pp para abordar las siguientes temáticas:

- **Obra pública/ Inversión.** Programas presupuestarios de modalidad K (consultar clasificación programática) que concentran la ejecución de obra pública (infraestructura) para atender algún beneficio social y sin fines de lucro, es decir, su objetivo no es generar ganancias financieras, sino prestar un servicio útil a la comunidad.

- **Servicios públicos.** Son el conjunto de servicios públicos a cargo del Ayuntamiento, de conformidad con lo establecido en el artículo 199 de la Ley Orgánica Municipal: I. Agua potable, drenaje, alcantarillado, tratamiento y disposición de sus aguas residuales; II. Alumbrado público; III. Limpia, recolección, traslado, tratamiento y disposición final de residuos; IV. Mercados y centrales de abasto; V. Panteones; VI. Rastros; VII. Calles, parques y jardines y su equipamiento; y IX. Control de la fauna nociva.

NOTA IMPORTANTE. Estos rubros son enunciativos y no limitativos, por lo tanto, la autoridad municipal deberá determinar el número de Pp bajo esta temática de acuerdo con los objetivos específicos de cada Pp así como con las directrices establecidas en los Documentos Rectores de Planeación.

- **Seguridad pública.** Son los servicios orientados a atender todas aquellas circunstancias relacionadas con el respeto y la protección de los derechos y los bienes de las personas y de su integridad física en una situación de convivencia ciudadana. De manera específica, se refiere a los servicios de seguridad pública en los términos del artículo 21 de la Constitución Política de los Estados Unidos Mexicanos, Policía Preventiva Municipal y Tránsito; de acuerdo con lo establecido en el artículo 199 fracción VIII de la Ley Orgánica Municipal.

- **Bienestar o desarrollo social.** Se refiere a los Pp que generan bienes y servicios a la población orientados a abatir las carencias sociales definidas por el Consejo Nacional de Evaluación de la Política de desarrollo Social (CONEVAL), excluyendo aquellos relacionados con obra pública.

- **Gestión municipal.** Son los Pp que tienen por objetivo, administrar los recursos municipales y verificar su correcta aplicación en los términos que establece el marco jurídico vigente. Incluye las actividades de planeación, organización, dirección y control de las dependencias o entidades que conforman la Administración Pública Municipal.

- **Igualdad Sustantiva.** Son Pp que establecen objetivos que promueven la igualdad entre hombres y mujeres, a fin de garantizar el derecho de que las personas tengan acceso al mismo trato y oportunidades para el reconocimiento, goce o ejercicio de los derechos humanos y las libertades fundamentales.

NOTA IMPORTANTE. Con el fin de facilitar el uso de este documento, en la mayoría de los campos se incluyen instrucciones, las cuales se activan al posicionarse en las celdas en blanco, o en los títulos, sin embargo, algunas instrucciones por su extensión fueron colocadas del lado derecho de cada formato, y se ubican fuera del área de impresión.

INSTRUCCIONES PARA EL SEGUIMIENTO TRIMESTRAL DE INDICADORES

* Para cada uno de los indicadores de Fin, Propósito y Componentes, corresponde una **Ficha Técnica de Seguimiento de Indicadores (FTSI)**. Dichas fichas están marcadas con color gris.

* Se sugiere como máximo considerar 5 Componentes por Pp, aunque pueden ser más si el Propósito así lo requiere.

* Se sugiere establecer como máximo 5 Actividades por cada Componente, cuya información se captura en las FTSI del componente al que se encuentren asociadas.

* Desde el Primer trimestre, para todos los indicadores se deben establecer las metas programadas para todo el ejercicio fiscal, y estas deben estar calendarizadas de acuerdo con la ministración de recursos económicos, técnicos, materiales y humanos necesarios, para producir los bienes y servicios que genera cada Pp.

* **En los trimestres 2, 3 y 4, solo deben remitirse las Fichas Técnicas de Seguimiento de todos los Indicadores, con los avances alcanzados en el trimestre correspondiente de acuerdo con la frecuencia de medición.**



Ficha Técnica del Programa presupuestario

1. Diagnóstico del Programa presupuestario

Datos de Identificación de Programa Presupuestario (Pp)

Nombre del Municipio:	VENUSTIANO CARRANZA
Ejercicio fiscal:	2025
Nombre del Programa presupuestario:	2. Fortaleciendo el campo de Venustiano Carranza
Clave del Programa presupuestario:	02FCVC
Dependencia o Entidad responsable del Pp:	Dirección de Industria y Comercio/Tesorería municipal

1.1 Descripción del Problema

Antecedentes y definición del problema

El problema de la agricultura se define por la necesidad de mejorar la productividad y la seguridad alimentaria de los agricultores locales, así como la adaptación a los cambios climáticos. Los antecedentes históricos revelan un periodo de cambio en la distribución de tierras, con la implementación de la reforma agraria a partir de la Revolución Mexicana y la creación de instituciones como la Comisión Nacional Agraria para abordar la demanda de tierras. Sin embargo, la agricultura en la región se enfrenta a desafíos como el uso de tierras marginales, la dependencia de lluvias y el riesgo de heladas y otros factores climáticos, lo que afecta la producción y la sostenibilidad de las prácticas agrícolas.

Justificación del Pp

El Programa Presupuestario atiende el problema que le dio origen en virtud de que busca Incrementar la economía municipal y de los ciudadanos

Se identifica como población objetivo ya que se atenderá a los diversos sectores económicos del municipio, así como a la población con alguna ocupación

El Programa Presupuestario se creó para Impulsar a los sectores económicos para el desarrollo económico

Estado actual del problema

El sector agrícola en Venustiano Carranza, Puebla, enfrenta varios desafíos, incluyendo cobros indebidos por constancias de posesión de tierra y la necesidad de mejorar la infraestructura para el acceso a programas de apoyo. Los campesinos han denunciado que se les cobra 200 pesos por constancias que antes eran gratuitas, lo que dificulta su acceso a programas de la Secretaría de Desarrollo Rural (SDR). Además, se necesita una mejor infraestructura para facilitar el acceso a estos programas y la participación de los agricultores.

Desafíos específicos:

- Cobro indebido de constancias:

Los campesinos de Venustiano Carranza denuncian que la secretaria general del concejo municipal está obstaculizando los trámites para obtener constancias de posesión de tierra, que son necesarias para ingresar a programas de apoyo. Se ha denunciado que estas constancias ahora tienen un costo de 200 pesos, lo que antes era gratuito.

- Necesidad de infraestructura:

Se necesita mejorar la infraestructura para facilitar el acceso a los programas de apoyo y la participación de los agricultores. Esto incluye la mejora de caminos y la implementación de sistemas de riego.

- Impacto de enfermedades en la citricultura:

La citricultura, una actividad importante en la región, enfrenta desafíos debido al virus de la tristeza de los cítricos (VTC) y la enfermedad del dragón amarillo (HLB), que han afectado entre un 30% y un 40% de la producción.

- Agricultura de temporal y desafíos en suelos:

La agricultura de temporal, aunque prevalente, se enfrenta a desafíos en áreas con pendientes pronunciadas, afloramientos rocosos y suelos someros, lo que requiere de técnicas de labranza manual.

Evolución del problema

La evolución del problema de la agricultura en el municipio de Venustiano Carranza, Puebla, se caracteriza por la necesidad de una transformación del sistema agrícola hacia una mayor sostenibilidad, eficiencia y equidad social. La Ley Agraria, promovida por Venustiano Carranza, tuvo como objetivo la restitución y dotación de tierras a pueblos y comunidades indígenas, pero la reforma agraria posterior no logró un desarrollo rural integral. La necesidad de avanzar hacia la agricultura sostenible y la diversificación productiva se ha vuelto crucial para garantizar la seguridad alimentaria y el bienestar rural; la desigualdad en el acceso a recursos y oportunidades persiste en el sector rural, generando una mayor brecha entre los productores más grandes y los pequeños agricultores. El cambio climático afecta la producción agrícola, aumentando la incertidumbre y la vulnerabilidad de los sistemas productivos. La diversificación productiva es fundamental para reducir la dependencia de cultivos específicos y aumentar la resiliencia de los sistemas agrícolas.

Experiencias de atención

No se cuenta con antecedentes de atención

1.2 Metodología para la identificación de la población objetivo y definición de fuentes de información.

Se definieron las metas y objetivos del programa, posteriormente se realizó la evaluación de las necesidades en materia de campo; se segmentó la población objetivo y se validó la población objetivo

Definición y cuantificación de los conceptos poblacionales del Pp

Población Potencial	Se atenderá a los diversos sectores económicos del municipio, así como a la población con alguna ocupación	Cuantificación:	13390
		Criterios de Focalización	13390
Población Objetivo	Se atenderá a los diversos sectores económicos del municipio, así como a la población con alguna ocupación	Cuantificación:	13390
		Criterios de Focalización	13390
Población atendida (beneficiarios)		Cuantificación:	
		Criterios de Focalización	


C. TULLIO JANNAY LOPEZ RABELL
DIRECTOR DE INDUSTRIA Y COMERCIO
Elaboró


C. AURORA ESPINOZA VAZQUEZ
CONTRALOR MUNICIPAL


C. MARCO ANTONIO VALENCIA
PRESIDENTE MUNICIPAL
Autorizó






Ficha Técnica del Programa presupuestario

2. Estructura Analítica del Programa presupuestario

Estos datos corresponden a la Estructura Analítica del Programa presupuestario (EAP)

Nombre del Municipio:	VENUSTIANO CARRANZA
Ejercicio fiscal:	2025
Nombre del Programa presupuestario:	2. Fortaleciendo el campo de Venustiano Carranza
Clave del Programa presupuestario:	02FCVC
Dependencia o Entidad responsable del Pp:	Dirección de Industria y Comercio/Tesorería municipal

3. Mapa de Problemas



Supervivir en el desarrollo económico

Alta Impulso al sector económico

Comercio local con alta desarrollo

Economía local con alto desarrollo

Alta apoyo al sector agropecuario

Economía local con alto apoyo

Se cuenta con equipamiento para desarrollar actividades agropecuarias

Difusión eficiente de los productos locales

Se cuenta con apoyos para impulsar el sector agropecuario

Se cuenta con capacidad organizativa para el fomento de la economía local



Explicar brevemente por qué las medidas que constituirán la intervención del PP son las acciones más efectivas para lograr el objetivo deseado; debe guardar relación con el árbol del objetivo, conforme al Manual de Programación. Responderé las siguientes preguntas:
¿Cuáles son los mecanismos empleados para la entrega de bienes y servicios a la población objetivo? ¿Han sido efectivos?

C. TULIO JANNAY LOPEZ RABELL
DIRECTOR DE INDUSTRIA Y COMERCIO
Elaboró



C. AURORA ESPINOZA VAZQUEZ
CONTRALOR MUNICIPAL
Revisó



C. MARCO ANTONIO VALEZ
PRESIDENTE MUNICIPAL
Autorizó





Ficha Técnica del Programa presupuestario

3. Alineación del Programa presupuestario a los Instrumentos de Planeación Estratégica

Costos de identificación del Programa Presupuestario (Pp)

Nombre del Municipio:	VENUSTIANO CARRANZA
Ejercicio fiscal:	2025
Nombre del Programa presupuestario:	2. Fortaleciendo el campo de Venustiano Carranza
Clave del Programa presupuestario:	02FCVC
Dependencia o Entidad responsable del Pp:	Dirección de Industria y Comercio/Tesorería municipal

	Nivel de objetivo de la MIR	Objetivos de Desarrollo Sostenible (ODS) Agenda 2030		Objetivos con enfoque de perspectiva de género e igualdad
		Objetivos	Metas	
Fin	Lograr un crecimiento económico que ayude a las familias de Venustiano Carranza	Objetivo 1: Poner fin a la pobreza en todas sus formas en todo el mundo Objetivo 8: Promover el crecimiento económico Inclusivo y sostenible, el empleo y el trabajo decente para todos Objetivo 10: Reducir la desigualdad en y entre los países	1.1 Para 2030, erradicar la pobreza extrema para todas las personas en el mundo, actualmente medida por un ingreso por persona inferior a 1,25 dólares al día. 8.1 Mantener el crecimiento económico per cápita de conformidad con las circunstancias nacionales y, en particular, un crecimiento del producto interno bruto de al menos el 7% anual en los países menos adelantados 10.2 De aquí a 2030, potenciar y promover la inclusión social, económica y política de todas las personas, independientemente de su edad, sexo, discapacidad, raza, etnia, origen, religión o situación económica u otra condición	Ele 3 Fortalecer la economía de las mujeres para reducir las brechas de desigualdad
Propósito	Impulsar a los sectores económicos para el desarrollo económico	Objetivo 1: Poner fin a la pobreza en todas sus formas en todo el mundo Objetivo 8: Promover el crecimiento económico Inclusivo y sostenible, el empleo y el trabajo decente para todos Objetivo 10: Reducir la desigualdad en y entre los países	1.1 Para 2030, erradicar la pobreza extrema para todas las personas en el mundo, actualmente medida por un ingreso por persona inferior a 1,25 dólares al día. 8.1 Mantener el crecimiento económico per cápita de conformidad con las circunstancias nacionales y, en particular, un crecimiento del producto interno bruto de al menos el 7% anual en los países menos adelantados 10.2 De aquí a 2030, potenciar y promover la inclusión social, económica y política de todas las personas, independientemente de su edad, sexo, discapacidad, raza, etnia, origen, religión o situación económica u otra condición	Ele 3 Fortalecer la economía de las mujeres para reducir las brechas de desigualdad

Alineación al Plan Municipal de Desarrollo

Eje	Eje 2. Economía Municipal
Objetivo	Incrementar la economía municipal y de los ciudadanos
Estrategias	Incrementar los apoyos al sector Agropecuario
Líneas de Acción	Aumento de apoyos para la adquisición de semillas y fertilizantes. Gestión de proyectos para la tecnificación del campo. Impulso a cultivos nativos de la región Creación de un centro de acopio para diferentes tipos de granos. Gestión de apoyos y créditos a pequeños negocios.

Alineación al Plan Estatal de Desarrollo	
Eje	Eje 3. Fortalecimiento del Campo e Impulso a la Economía Justa y Social
Temática	Campo Poblano
Objetivo	Mejorar la productividad del medio rural contribuyendo al bienestar de las personas
Estrategias	Potencializar al sector primario, con base en las vocaciones productivas regionales
Líneas de Acción	<ol style="list-style-type: none"> Fortalecer los sistemas productivos regionales. Impulsar la tecnificación y el equipamiento productivo.
Indicadores	PIB Estatal del Sector Primario


 C. TULLIO JANNAY LOPEZ RABELL
 DIRECTOR DE INDUSTRIA Y COMERCIO
 Elaboró


 C. AURORA ESPINOZA VAZQUEZ
 CONTRALOR MUNICIPAL
 Revisó


 C. MARCO ANTONIO VALENCIA
 PRESIDENTE MUNICIPAL
 Autorizó





Ficha Técnica del Programa presupuestario

4. Matriz de Indicadores para Resultados (MIR)

Datos de identificación del Programa Presupuestario (Pp)

Nombre del Municipio:	VENUSTIANO CARRANZA
Ejercicio fiscal:	2025
Nombre del Programa presupuestario:	2. Fortaleciendo el campo de Venustiano Carranza
Clave del Programa presupuestario:	02FCVC
Dependencia o Entidad responsable del Pp:	Dirección de Industria y Comercio/Tesorería municipal

Nivel	Resumen Narrativo (Objetivos)	Indicadores (Nombre del indicador y método de cálculo)	Medios de Verificación	Supuestos
FIN	Lograr un crecimiento económico que ayude a las familias de Venustiano Carranz	Crecimiento económico Índice económico municipal anterior / Índice económico municipal actual * 100	Índices económicos municipales	Las acciones realizadas impulsan la economía municipal
PROPÓSITO	Impulsar a los sectores económicos para el desarrollo económico	Apoyos al sector económico Apoyos otorgados a los sectores económicos a productores locales programado / Apoyos otorgados a los sectores económicos a productores locales entregado * 100	Programa Presupuestario Balanza de comprobación Estados presupuestarios	Se otorgan apoyos que impulsen a los sectores económicos locales del municipio
COMPONENTES	1 Acciones de apoyo al sector agropecuario.	Acciones entregadas a los productores del sector agropecuario Acciones entregadas al sector agropecuario / Acciones a entregar al sector agropecuario * 100	Programa Presupuestario Balanza de comprobación Estados presupuestarios	Las acciones programadas son entregadas a los productores locales
	2 Acciones de estabilización de la economía local realizadas.	Acciones realizadas de estabilización a la economía local Acciones de estabilización económica realizadas / Acciones de estabilización económica programadas	Programa Presupuestario Balanza de comprobación Estados presupuestarios	Los apoyos a las economías locales son entregados conforme a lo programado

ACTIVIDADES (COMPONENTE 1)	1.1	Entregar apoyos para la adquisición de semillas y fertilizantes.	Porcentaje de apoyos entregados (Apoyos entregados/Apoyos programados)*100	Reporte de beneficiarios	La ciudadanía acude a recibir apoyos del gobierno
	1.2	Gestionar proyectos para la tecnificación del campo.	Porcentaje de proyectos gestionados (Proyectos gestionados/Proyectos programados gestionar)*100	Reporte de unidad administrativa	El gobiernomunicipal se coordina con otros niveles de gobierno
	1.3	Impulsar a cultivos nativos de la región	Porcentaje de acciones realizadas (Acciones realizadas/acciones programadas)*100	Reporte de unidad administrativa	Los agricultores participan activamente en los porgramas municipales
ACTIVIDADES (COMPONENTE 2)	2.1	Gestión de apoyos y créditos a pequeños negocios.	Porcentaje de gestiones realizadas (Gestiones programadas/gestiones realizadas)*100	Reporte de unidad administrativa	Los beneficiarios cumplen con requisitos para que se les otorguen beneficios.

Costo Total del Programa	\$ -	\$ -	\$ -	\$ -
--------------------------	------	------	------	------

Monto Especifico (de la Fuente de Financiamiento)	Especificar:	Especificar:	Especificar:	Especificar:
	\$ -	\$ -	\$ -	\$ -

Clasificación Administrativa	Clasificación Funcional y Programática			
	Financiamiento	Función	Subfunción	Programa de Presupuesto (Código de Cuenta)
3.0.0.0.0 SECTOR PÚBLICO MUNICIPAL 3.1.0.0.0 SECTOR PÚBLICO NO FINANCIERO 3.1.1.0.0 GOBIERNO GENERAL MUNICIPAL 3.1.1.1.0 Gobierno Municipal	3	3.2	3.2.1	

C. TULLIO JANNAY LOPEZ RABELL
DIRECTOR DE INDUSTRIA Y COMERCIO
Elaboró

C. AURORA ESPINOZA VAZQUEZ
CONTRALOR MUNICIPAL
Revisó

C. MARCO ANTONIO VALENZUELA
PRESIDENTE MUNICIPAL
Autorizó





Ficha Técnica del Programa presupuestario

FIN

Ficha Técnica de Seguimiento de Indicadores (FTSI)

Nombre del Municipio:	VENUSTIANO CARRANZA
Resumen Narrativo de la MIR:	Lograr un crecimiento económico que ayude a las familias de Venustiano Carranz
Datos de identificación del Programa Institucional	
Programa Presupuestario:	2. Fortaleciendo el campo de Venustiano Carranza
Dependencia o Entidad responsable del Pp:	Dirección de Industria y Comercio/Tesorería municipal

Datos de identificación del Indicador

Nombre del indicador:	Crecimiento económico	Tipo de indicador:	Estratégicos
Descripción ¿qué mide el indicador?	Índice económico	Dimensión del indicador:	Economía
Unidad de medida:	Índice	Unidad Responsable del indicador de FIN:	Dirección de Industria y Comercio/Tesorería municipal
Método de cálculo o Fórmula del Indicador:	$\frac{\text{Índice económico municipal anterior}}{\text{Índice económico municipal actual}} * 100$	Algoritmo	
		Numerador (Variable 1)	\$ 1,020,528.00
		Denominador (Variable 2)	\$ 1,051,143.84
Medios de verificación de las variables			
Numerador (Variable 1)	Índices económicos municipales		
Denominador (Variable 2)	Índices económicos municipales		

Características del indicador	Claridad	Relevancia	Economía	Monitoreable	Adecuado	Aporte marginal
	X	X	X	X	X	X
Justificación del cumplimiento de las características CREMAA	Es preciso e inequívoco entendido por cualquier persona.	Es apropiado y mide aspectos importantes del objetivo.	Su realización es a un costo razonable.	Su evaluación es independiente.	Ofrece una base suficiente que permite estimar el desempeño y evaluar los resultados.	No existe otro indicador que mida lo mismo.



Ficha Técnica del Programa presupuestario

FIN

Ficha Técnica de Seguimiento de Indicadores (FTSI)

Determinación de Metas						
Línea base	Valor	Año	Periodicidad:	Anual		
	\$ 1,020,528.00	2024	Sentido del indicador:	Ascendente	Comportamiento del indicador:	Ascendente
Metas Anuales						
Ejercicio fiscal:	2025	2026	2027	Acumulada (metas de la Administración)	Observaciones y/o comentarios	
Programada	\$ 1,051,143.84	\$ 1,056,246.48	\$ 1,061,349.12			
Realizada						

Programación de Metas subanuales													
Metas	1er Trimestre			2do Trimestre			3ro Trimestre			4to Trimestre			Meta Anual (acumulada)
	Ene	Feb	Mar	Abr	May	Jun	Jul	Ago	Sep	Oct	Nov	Dic	
Programada (Variable 1)	0	0	0	0	0	0	0	0	0	0	0	\$ 1,051,143.84	1051144
Programada (Variable 2)	0	0	0	0	0	0	0	0	0	0	0	\$ 1,020,528.00	1020528
Realizado (Variable 1)	0	0	0	0	0	0	0	0	0				0
Realizado (Variable 2)	0	0	0	0	0	0	0	0	0				0

Parámetros de semaforización	Menor a 80%	Crítico	Mayor o igual a 80% y menor a 90%	En riesgo	Mayor o igual a 90% y Menor o igual a 110%	Aceptable	Mayor a 110% y menor o igual 120%	En riesgo	Mayor a 120%	Crítico	Cumplimiento del indicador (Realizado entre lo programado)

Explicaciones y causas de las variaciones al incumplimiento de la programación

C. TULLIO JANNAY LOPEZ RABELL
DIRECTOR DE INDUSTRIA Y COMERCIO



C. AURORA ESPINOZA VAZQUEZ
CONTRALOR MUNICIPAL
Revisó



C. MARCO ANTONIO VALENZUELA
PRESIDENTE MUNICIPAL





M. AYUNTAMIENTO MUNICIPAL
VENUSTIANO CARRANZA
PUEBLA
2016-2017

Ficha Técnica del Programa presupuestario

PROPÓSITO

Ficha Técnica de Seguimiento de Indicadores (FTSI)

Nombre del Municipio:	VENUSTIANO CARRANZA
Resumen Narrativo de la MIR:	Impulsar a los sectores económicos para el desarrollo económico
Datos de identificación del Programa Institucional	
Programa Presupuestario:	2. Fortaleciendo el campo de Venustiano Carranza
Dependencia o Entidad responsable del Pp:	Dirección de Industria y Comercio/Tesorería municipal

Datos de identificación del indicador

Nombre del indicador:	Apoyos al sector económico		Tipo de indicador:	Estratégicos
Descripción ¿qué mide el indicador?	Apoyos		Dimensión del indicador:	Eficacia
Unidad de medida:	Apoyos		Unidad Responsable del indicador de PROPÓSITO:	Dirección de Industria y Comercio/Tesorería municipal
Método de cálculo o Fórmula del indicador:	Apoyos otorgados a los sectores económicos a productores locales programado / Apoyos otorgados a los sectores económicos a productores locales entregado * 100	Algoritmo	Numerador (Variable 1)	1
			Denominador (Variable 2)	1
Medios de verificación de las variables				
Numerador (Variable 1)	Programa Presupuestario Balanza de comprobación Estados presupuestarios			
Denominador (Variable 2)	Programa Presupuestario Balanza de comprobación Estados presupuestarios			

Características del indicador	Claridad	Relevancia	Economía	Monitoreable	Adecuado	Aporte marginal
	X	X	X	X	X	X
Justificación del cumplimiento de las características CREMAA	Es preciso e inequívoco entendido por cualquier persona.	Es apropiado y mide aspectos importantes del objetivo.	Su realización es a un costo razonable.	Su evaluación es independiente.	Ofrece una base suficiente que permite estimar el desempeño y evaluar los resultados.	No existe otro indicador que mida lo mismo.

Ficha Técnica del Programa presupuestario

PROPÓSITO

Ficha Técnica de Seguimiento de Indicadores (FTSI)

Determinación de Metas						
Línea base	Valor	Año	Periodicidad:	Trimestral		
	ND	2024	Sentido del indicador:	Ascendente	Comportamiento del indicador:	Regular
Metas Anuales						
Ejercicio fiscal:	2025	2026	2027	Acumulada (metas de la Administración)	Observaciones y/o comentarios	
Programada	100%	100%	100%			
Realizada						

Programación de Metas subanuales													
Metas	1er Trimestre			2do Trimestre			3ro Trimestre			4to Trimestre			Meta Anual (acumulada)
	Ene	Feb	Mar	Abr	May	Jun	Jul	Ago	Sep	Oct	Nov	Dic	
Programada (Variable 1)	0	0	0	0	0	1	0	1	0	1	0	0	3
Programada (Variable 2)	0	0	0	0	0	1	0	1		1	0	0	3
Realizado (Variable 1)	0	0	0	0	0	1	0	1	0				1
Realizado (Variable 2)	0	0	0	0	0	1	0	1	0				1

Parámetros de semaforización	Categorías de cumplimiento											Cumplimiento del indicador (Realizado entre lo programado)	
	Menor a 80%	Crítico	Mayor o igual a 80% y menor a 90%	En riesgo	Mayor o igual a 90% y Menor o igual a 110%	Aceptable	Mayor a 110% y menor o igual 120%	En riesgo	Mayor a 120%	Crítico			

Explicaciones y causas de las variaciones al incumplimiento de la programación

C. JULIO JANNAY LOPEZ RABELL
DIRECTOR DE INDUSTRIA Y COMERCIO



C. AURORA ESPINOZA VAZQUEZ
CONTRALORIA MUNICIPAL
Revisó



C. MARCO ANTONIO VALENCIA AVILA
PRESIDENTE MUNICIPAL





Ficha Técnica de Seguimiento de Indicadores

COMPONENTE 1

Ficha Técnica de Seguimiento de Indicadores (FTSI)

Nombre del Municipio:	VENUSTIANO CARRANZA
Resumen Narrativo de la MIR:	Acciones de apoyo al sector agropecuario.
Datos de Identificación del Programa Institucional	
Programa Presupuestario:	2. Fortaleciendo el campo de Venustiano Carranza
Unidad responsable:	Dirección de Industria y Comercio/Tesorería municipal

Datos de Identificación del Indicador

Nombre del indicador:	Acciones entregadas a los productores del sector agropecuario	Tipo de indicador:	Gestión	
Descripción ¿qué mide el indicador?	Acciones	Dimensión del indicador:	Eficacia	
Unidad de medida:	Acciones	Unidad Responsable del indicador del Componente 1:	Dirección de Industria y Comercio/Tesorería municipal	
Método de cálculo o Fórmula del Indicador:	Acciones entregadas al sector agropecuario / Acciones a entregar al sector agropecuario * 100	Algoritmo	Numerador (Variable 1)	3
			Denominador (Variable 2)	3
Medio de verificación de las variables				
Numerador (Variable 1)	Programa Presupuestario Balanza de comprobación			
Numerador (Variable 2)	Programa Presupuestario Balanza de comprobación			

Características del indicador	Claridad	Relevancia	Economía	Monitoreable	Adecuado	Aporte marginal
	X	X	X	X	X	X
Justificación del cumplimiento de las características CREMAA	Es preciso e inequívoco entendido por cualquier persona.	Es apropiado y mide aspectos importantes del objetivo.	Su realización es a un costo razonable.	Su evaluación es independiente.	Ofrece una base suficiente que permite estimar el desempeño y evaluar los resultados.	No existe otro indicador que mida lo mismo.

Determinación de Metas

Línea base	Valor	Año	Periodicidad:	Anual		
	100%	2024	Sentido del indicador:	Ascendente	Comportamiento del indicador:	Regular
Metas Anuales						
Ejercicio fiscal:	2025	2026	2027	Acumulada	Observaciones y/o comentarios	
Programada	100%	100%	100%			
Realizada						

Programación de Metas subanuales

Metas	1er Trimestre			2do Trimestre			3ro Trimestre			4to Trimestre			Meta acumulada
	Ene	Feb	Mar	Abr	May	Jun	Jul	Ago	Sep	Oct	Nov	Dic	
Programada (Variable 1)					1			1			1		3
Programada (Variable 2)					1			1	0	0	1		3
Realizado (Variable 1)	0	0	0	0	1	0		1					2
Realizado (Variable 2)	0	0	0	0	1	0	0	1	0	0			2
Parámetros de semaforización	Menor a 90%	Crítico	Mayor o igual a 80% y menor a 90%	En riesgo	Mayor o igual a 90% y menor o igual a 110%	Aceptable	Mayor a 110% y menor o igual 120%	En riesgo	Mayor a 120%	Crítico	Cumplimiento del indicador (Realizado entre lo programado)		

Actividades

Resumen Narrativo	Unidad de medida	1er Trimestre			2do Trimestre			3ro Trimestre			4to Trimestre			Meta acumulada	
		Ene	Feb	Mar	Abr	May	Jun	Jul	Ago	Sep	Oct	Nov	Dic		
Entregar apoyos para la adquisición de semillas y fertilizantes.	Apoyos	Progr.	0	0	0	0	0	0	0	0	0	1	0	1	
		Real.	0	0	0	0	0	0						0	
Gestionar proyectos para la tecnificación del campo.	Gestiones	Progr.	0	0	0	0	1	0	0	1	0	0	1	0	3
		Real.	0	0	0	0	1	0							1
Impulsar a cultivos nativos de la región	Acciones	Progr.	0	0	0	0	0	1	0	0	0	1	0	2	
		Real.	0	0	0	0	0	0	1	0	0			1	

Explicaciones y causas de las variaciones al incumplimiento de la programación

C. TULLIO JANAY LOPEZ RABELL
DIRECCION DE INDUSTRIA Y COMERCIO
Elaboró

C. AURORA ESPINOZA VAZQUEZ
CONTRALOR MUNICIPAL
Revisó

C. MARCO ANTONIO VA, ENCIA AVILA
PRESIDENTE MUNICIPAL





Ficha Técnica de Seguimiento de Indicadores

COMPONENTE 2

Ficha Técnica de Seguimiento de Indicadores (FTSI)

Nombre del Municipio:	VENUSTIANO CARRANZA
Resumen Narrativo de la MIR:	Acciones de estabilización de la economía local realizadas.
Datos de Identificación del Programa Institucional	
Programa Presupuestario:	2. Fortaleciendo el campo de Venustiano Carranza
Unidad responsable:	Dirección de Industria y Comercio/Tesorería municipal

Datos de Identificación del Indicador				
Nombre del indicador:	Acciones realizadas de estabilización a la economía local		Tipo de indicador:	Gestión
Descripción ¿qué mide el indicador?	Acciones de estabilización económica		Dimensión del indicador:	Eficacia
Unidad de medida:	Acciones de estabilización económica		Unidad Responsable del indicador del Componente 1:	Dirección de Industria y Comercio/Tesorería municipal
Método de cálculo o Fórmula del Indicador:	Acciones de estabilización económica realizadas / Acciones de estabilización económica programadas	Algoritmo	Numerador (Variable 1)	2
			Denominador (Variable 2)	2
Medio de verificación de las variables				
Numerador (Variable 1)	Programa Presupuestario Balanza de comprobación			
Numerador (Variable 2)	Programa Presupuestario Balanza de comprobación			

Características del indicador	Claridad	Relevancia	Economía	Monitoreable	Adecuado	Aporte marginal
	X	X	X	X	X	X
Justificación del cumplimiento de las características CREMAA	Es preciso e inequívoco entendido por cualquier persona.	Es apropiado y mide aspectos importantes del objetivo.	Su realización es a un costo razonable.	Su evaluación es independiente.	Ofrece una base suficiente que permite estimar el desempeño y evaluar los resultados.	No existe otro indicador que mida lo mismo.

Determinación de Metas						
Línea base	Valor	Año	Periodicidad:	Anual		
	100%	2024	Sentido del indicador:	Ascendente	Comportamiento del indicador:	Regular
Metas Anuales						
Ejercicio fiscal:	2025	2026	2027	Acumulada	Observaciones y/o comentarios	
Programada	100%	100%	100%			
Realizada						

Programación de Metas subanuales


Metas	1er Trimestre			2do Trimestre			3ro Trimestre			4to Trimestre			Meta acumulada
	Ene	Feb	Mar	Abr	May	Jun	Jul	Ago	Sep	Oct	Nov	Dic	
Programada (Variable 1)	0	0	0	0	0	1	0	0	0	0	1	0	2
Programada (Variable 2)							0	0	0				0
Realizado (Variable 1)	0	0	0	0	0	1							1
Realizado (Variable 2)							0	0	0				
Parámetros de semaforización	Menor a 80%	Crítico	Mayor o igual a 80% y menor a 90%	En riesgo	Mayor o igual a 90% y Menor o igual a 110%	Aceptable	Mayor a 110% y menor o igual 120%	En riesgo	Mayor a 120%	Crítico	Cumplimiento del indicador (Realizado entre lo programado)		

Actividades

Resumen Narrativo	Unidad de medida	1er Trimestre			2do Trimestre			3ro Trimestre			4to Trimestre			Meta acumulada
		Ene	Feb	Mar	Abr	May	Jun	Jul	Ago	Sep	Oct	Nov	Dic	
Gestión de apoyos y créditos a pequeños negocios	Gestiones	Progr.	0	0	0	0	1	0	0	0	0	1	0	2
		Real.	0	0	0	0	0	1	0	0	0			1

Explicaciones y causas de las variaciones al incumplimiento de la programación


C. TULLIO JANAY LOPEZ RABELL
 DIRECTOR DE INDUSTRIA Y COMERCIO
 Elaboró


C. AURORA ESPINOZA VAZQUEZ
 CONTRALOR MUNICIPAL
 Revisó


C. MARCO ANTONIO VALENCIA
 PRESIDENTE MUNICIPAL



FICHA TÉCNICA DEL PROGRAMA PRESUPUESTARIO

INSTRUCCIONES GENERALES

Este archivo tiene el objetivo de facilitar la elaboración del Programa presupuestario (Pp), el cual consta de los siguientes elementos:

1. **Diagnóstico**
2. **Estructura Analítica**
3. **Alineación del Pp a Documentos Rectores y Objetivos de Desarrollo Sostenible**
4. **Matriz de Indicadores para Resultados (MIR)**
5. **Ficha Técnica de Seguimiento de Indicadores (FTSI)**

Para cada Pp, el Ayuntamiento deberá integrar la información de cada una de las pestañas de este libro de Excel, por lo tanto, se sugiere generar un archivo por cada Pp. Asimismo, se recomienda elaborar al menos un Pp para abordar las siguientes temáticas:

-**Obra pública/ Inversión.** Programas presupuestarios de modalidad K (consultar clasificación programática) que concentran la ejecución de obra pública (infraestructura) para atender algún beneficio social y sin fines de lucro, es decir, su objetivo no es generar ganancias financieras, sino prestar un servicio útil a la comunidad.

- **Servicios públicos.** Son el conjunto de servicios públicos a cargo del Ayuntamiento, de conformidad con lo establecido en el artículo 199 de la Ley Orgánica Municipal: I. Agua potable, drenaje, alcantarillado, tratamiento y disposición de sus aguas residuales; II. Alumbrado público; III. Limpia, recolección, traslado, tratamiento y disposición final de residuos; IV. Mercados y centrales de abasto; V. Panteones; VI. Rastros; VII. Calles, parques y jardines y su equipamiento; y IX. Control de la fauna nociva.

NOTA IMPORTANTE. Estos rubros son enunciativos y no limitativos, por lo tanto, la autoridad municipal deberá determinar el número de Pp bajo esta temática de acuerdo con los objetivos específicos de cada Pp así como con las directrices establecidas en los Documentos Rectores de Planeación.

- **Seguridad pública.** Son los servicios orientados a atender todas aquellas circunstancias relacionadas con el respeto y la protección de los derechos y los bienes de las personas y de su integridad física en una situación de convivencia ciudadana. De manera específica, se refiere a los servicios de seguridad pública en los términos del artículo 21 de la Constitución Política de los Estados Unidos Mexicanos, Policía Preventiva Municipal y Tránsito; de acuerdo con lo establecido en el artículo 199 fracción VIII de la Ley Orgánica Municipal.

- **Bienestar o desarrollo social.** Se refiere a los Pp que generan bienes y servicios a la población orientados a abatir las carencias sociales definidas por el Consejo Nacional de Evaluación de la Política de desarrollo Social (CONEVAL), excluyendo aquellos relacionados con obra pública.

- **Gestión municipal.** Son los Pp que tienen por objetivo, administrar los recursos municipales y verificar su correcta aplicación en los términos que establece el marco jurídico vigente. Incluye las actividades de planeación, organización, dirección y control de las dependencias o entidades que conforman la Administración Pública Municipal.

- **Igualdad Sustantiva.** Son Pp que establecen objetivos que promueven la igualdad entre hombres y mujeres, a fin de garantizar el derecho de que las personas tengan acceso al mismo trato y oportunidades para el reconocimiento, goce o ejercicio de los derechos humanos y las libertades fundamentales.

NOTA IMPORTANTE. Con el fin de facilitar el uso de este documento, en la mayoría de los campos se incluyen instrucciones, las cuales se activan al posicionarse en las celdas en blanco, o en los títulos, sin embargo, algunas instrucciones por su extensión fueron colocadas del lado derecho de cada formato, y se ubican fuera del área de impresión.

INSTRUCCIONES PARA EL SEGUIMIENTO TRIMESTRAL DE INDICADORES

* Para cada uno de los indicadores de Fin, Propósito y Componentes, corresponde una **Ficha Técnica de Seguimiento de Indicadores (FTSI)**. Dichas fichas están marcadas con color gris.

* Se sugiere como máximo considerar 5 Componentes por Pp, aunque pueden ser más si el Propósito así lo requiere.

* Se sugiere establecer como máximo 5 Actividades por cada Componente, cuya información se captura en las FTSI del componente al que se encuentren asociadas.

* Desde el Primer trimestre, para todos los indicadores se deben establecer las metas programadas para todo el ejercicio fiscal, y estas deben estar calendarizadas de acuerdo con la ministración de recursos económicos, técnicos, materiales y humanos necesarios, para producir los bienes y servicios que genera cada Pp.

* **En los trimestres 2, 3 y 4, solo deben remitirse las Fichas Técnicas de Seguimiento de todos los Indicadores, con los avances alcanzados en el trimestre correspondiente de acuerdo con la frecuencia de medición.**



Ficha Técnica del Programa presupuestario

1. Diagnóstico del Programa presupuestario

Datos de Identificación de Programa presupuestario (Pp)

Nombre del Municipio:	VENUSTIANO CARRANZA
Ejercicio fiscal:	2025
Nombre del Programa presupuestario:	5. Gestión Municipal
Clave del Programa presupuestario:	05GM
Dependencia o Entidad responsable del Pp:	Contraloría Municipal/Secretaría del Ayuntamiento/Tesorería Municipal/Unidad de Transparencia, Presidencia Municipal

1.1 Descripción del Problema

Antecedentes y definición del problema

El problema del municipio de Venustiano Carranza, Puebla, radica en la necesidad de adaptar el gobierno a las necesidades y demandas de la comunidad, garantizando la participación ciudadana y la transparencia en la gestión pública. La región enfrenta desafíos actuales en materia de desarrollo social, económico y ambiental que requieren una respuesta gubernamental proactiva y eficaz.

La región de Venustiano Carranza, Puebla, es un lugar con una rica historia, especialmente en relación con la Revolución Mexicana y la figura de Venustiano Carranza.

Se ha observado un crecimiento demográfico y económico, pero también una mayor concentración de pobreza en algunas zonas, lo que dificulta la igualdad de oportunidades y la cohesión social.

El sector industrial y comercial es importante, pero se necesitan iniciativas para impulsar el desarrollo de micro, pequeñas y medianas empresas (MIPYMES) y diversificar las fuentes de ingresos.

La región enfrenta problemas de contaminación, gestión de residuos y escasez de agua, por lo que es crucial implementar políticas de protección ambiental y desarrollo sostenible.

Los problemas que se enfrentan como gobierno son:

- Ineficacia en la gestión pública:

La falta de transparencia y la participación ciudadana en la toma de decisiones gubernamentales pueden llevar a la corrupción y a la pérdida de confianza de la población en las instituciones.

- Ausencia de planificación estratégica:

La falta de un plan integral y a largo plazo puede dificultar la gestión de los recursos públicos y la respuesta a los desafíos que enfrenta la comunidad.

- Falta de recursos y capacitación:

La falta de recursos económicos y profesionales capacitados para llevar a cabo un gobierno eficiente puede limitar la capacidad de respuesta a las necesidades de la población.

Justificación del Pp

El Programa Presupuestario atiende el problema que le dio origen en virtud de que busca contar con acciones que permitan ser al H Ayuntamiento ser una administración pública eficiente.

Se identifica como población objetivo a la ciudadanía en general del municipio ya que en este ámbito el ser eficiente en la gestión municipal impacta a cada uno de los ciudadanos

El Programa Presupuestario se creó para contar con una administración pública eficiente

Estado actual del problema

Actualmente el gobierno busca:

1. Priorizar la participación ciudadana
2. Fortalecer la transparencia y la rendición de cuentas
3. Implementar políticas de desarrollo sostenible
4. Fortalecer la capacitación y profesionalización de los servidores públicos
5. Fomentar la inversión en infraestructura y servicios básicos

Evolución del problema

El Plan Municipal de Desarrollo 2024-2027 define la visión y la estrategia de gobierno para avanzar en el desarrollo sostenible del municipio.
 El gobierno municipal ha trabajado en el fortalecimiento administrativo a fin de definir procedimientos administrativos para beneficiar a la población y mejorar el funcionamiento de las dependencias.
 El municipio implementa acciones a fin de que los programas de gobierno se evalúen y se ajusten para asegurar su eficiencia y eficacia, en búsqueda de mejoras en los procesos administrativos y la atención a las necesidades de la población.
 Se cuenta con objetivos a largo plazo para guiar la planificación y la implementación de programas.
 Se prevé la evaluación de los resultados de los programas permite identificar áreas de mejora y asegurar que los recursos se utilicen de manera eficiente.
 El gobierno municipal está seguro que la planificación estratégica debe ser flexible y adaptable a los cambios en las condiciones socioeconómicas y políticas.
 Un gobierno eficiente implica abordar los desafíos históricos, mejorar la gestión pública y planificar estratégicamente para alcanzar objetivos a largo plazo

Experiencias de atención


No se cuenta con antecedentes


1.2 Metodología para la identificación de la población objetivo y definición de fuentes de información


Se definieron las metas y objetivos del programa, posteriormente se realizó la evaluación de las necesidades en materia de campo; segmentó la población objetivo y se validó la población objetivo

Definición y cuantificación de los conceptos poblacionales del Pp

Población Potencial	oda la ciudadanía integrante del municipio, al ser esta susceptible de los diversos tipos de delitos registrados.	Cuantificación:	32040
		Criterios de Focalización	32040
Población Objetivo	oda la ciudadanía integrante del municipio, al ser esta susceptible de los diversos tipos de delitos registrados.	Cuantificación:	32040
		Criterios de Focalización	32040
Población atendida (beneficiarios)		Cuantificación:	
		Criterios de Focalización	


 C. AURORA ESPINOZA VAZQUEZ
 CONTRALOR MUNICIPAL
 Elaboró


 C. AURORA ESPINOZA VAZQUEZ
 CONTRALOR MUNICIPAL
 Revisó


 C. MARCO ANTONIO VALENCIA AVILA
 PRESIDENTE MUNICIPAL
 Autorizó






Ficha Técnica del Programa presupuestario

2. Estructura Analítica del Programa presupuestario

Estos datos corresponden a la Estructura del Programa presupuestario (Pp)

Nombre del Municipio:	VENUSTIANO CARRANZA
Ejercicio fiscal:	2025
Nombre del Programa presupuestario:	5. Gestión Municipal
Clave del Programa presupuestario:	05GM
Dependencia o Entidad responsable del Pp:	Contraloría Municipal/Secretaría del Ayuntamiento/Tesorería Municipal/Unidad de Transparencia, Presidencia Municipal

3. Análisis del Programa



Se cumple con los objetivos de la administración municipal

Se cuenta con un ejecución adecuada de las obras y acciones

Se reporta adecuadamente las obras y acciones realizadas

Administración pública municipal eficiente

Planeación municipal eficiente

Mecanismos de transparencia eficientes

Conocimiento del procedimiento para realizar la planeación municipal

Conocimiento de los mecanismos de transparencia



Explicar brevemente por qué las medidas que constituirán la intervención del PP son las opciones de acción más efectivas para lograr el objetivo deseado; debe guardar relación con el área del objetivo, conforme al Manual de Programación. Respondiendo las siguientes preguntas:
¿Cuáles son los mecanismos empleados para la entrega de bienes y servicios a la población objetivo? ¿Han sido efectivos?

C. AURORA ESPINOZA VAZQUEZ
CONTRALOR MUNICIPAL



C. AURORA ESPINOZA VAZQUEZ
CONTRALOR MUNICIPAL
Revisó



C. MARCO ANTONIO VALENZUELA
PRESIDENTE MUNICIPAL
Autorizó



AYUNTAMIENTO
MUNICIPAL
VENUSTIANO
CARRANZA
PUEBLA
PRESIDENCIA
MUNICIPAL
2025 - 2027



Ficha Técnica del Programa presupuestario

3. Alineación del Programa presupuestario a los Instrumentos de Planeación Estratégica

Datos de Identificación del Programa Presupuestario (Pp)

Nombre del Municipio:	VENUSTIANO CARRANZA
Ejercicio fiscal:	2025
Nombre del Programa presupuestario:	5. Gestión Municipal
Clave del Programa presupuestario:	05GM
Dependencia o Entidad responsable del Pp:	Controloría Municipal/Secretaría del Ayuntamiento/Tesorería Municipal/Unidad de Transparencia, Presidencia Municipal

	Nivel de objetivo de la MIR	Objetivos de Desarrollo Sostenible (ODS) Agenda 2030		Objetivos con enfoque de perspectiva de género e igualdad
		Objetivos	Metas	
Fin	Cumplir con los objetivos de la administración municipal	Objetivo 5: Lograr la igualdad entre los géneros y empoderar a todas las mujeres y las niñas	5.1 Poner fin a todas las formas de discriminación contra todas las mujeres y las niñas en todo el mundo	Eje 5 Igualdad de género y no discriminación en la administración pública
Propósito	Contar con una administración pública eficiente	Objetivo 16: Promover sociedades justas, pacíficas e inclusivas	16.1 Reducir significativamente todas las formas de violencia y las correspondientes tasas de mortalidad en todo el mundo	

Alineación al Plan Municipal de Desarrollo

Eje	Eje 4. Gobierno Eficiente
Objetivo	Contar con acciones que permitan ser al H Ayuntamiento ser una administración pública eficiente
Estrategias	<ol style="list-style-type: none"> 1. Fomentar la adecuada realización de la planeación municipal. 2. Contar con mecanismos adecuadas de rendición de cuentas y transparencia. 3. Fomentar la correcta aplicación del presupuesto municipal
Líneas de Acción	<ul style="list-style-type: none"> Crear programas indicados para la realización de actividades Contar con mecanismos de seguimiento y control presupuestal Contar con mecanismos de transparencia y rendición de cuentas eficientes Lograr eficiencia presupuestal a partir de gestiones internas

Alineación al Plan Estatal de Desarrollo

Eje	Eje 5. Transparencia, Participación Ciudadana y Combate a la Corrupción
Temática	5.3 GOBIERNO EFICIENTE
Objetivo	Administrar de manera eficiente los recursos públicos disponibles para alcanzar las metas económicas, sociales y fiscales.
Estrategias	Promover una cultura de eficiencia y mejora continua, para lograr un adecuado ejercicio de los recursos públicos.
Líneas de Acción	1. Impulsar la recaudación de los ingresos públicos mediante esquemas de tributación eficientes que promuevan el cumplimiento voluntario y oportuno de obligaciones, y minimicen la evasión fiscal. 5. Fortalecer el Sistema de Evaluación del Desempeño. 6. Impulsar que el proceso de elaboración de planes, políticas públicas y programas se sustente en información estadística y geográfica.
Indicadores	Índice de Información del Ejercicio del Gasto Diagnóstico sobre el avance en la implementación del PBR-SED


C. AURORA ESPINOZA VAZQUEZ
CONTRALOR MUNICIPAL
Elaboró




C. AURORA ESPINOZA VAZQUEZ
CONTRALOR MUNICIPAL
Revisó




C. MARCO ANTONIO VALENCIANO
PRESIDENTE MUNICIPAL
Autorizó





Ficha Técnica del Programa presupuestario

4. Matriz de Indicadores para Resultados (MIR)

Datos de identificación del Programa Presupuestario (Pp)

Nombre del Municipio:	VENUSTIANO CARRANZA
Ejercicio fiscal:	2025
Nombre del Programa presupuestario:	5. Gestión Municipal
Clave del Programa presupuestario:	05GM
Dependencia o Entidad responsable del Pp:	Contraloría Municipal/Secretaría del Ayuntamiento/Tesorería Municipal/Unidad de Transparencia, Presidencia Municipal

Nivel	Resumen Narrativo (Objetivos)	Indicadores (Nombre del indicador y método de cálculo)	Medios de Verificación	Supuestos
FIN	Cumplir con los objetivos de la administración municipal	Cumplimiento de programas Programas presupuestarios elaborados / Programas presupuestarios cumplidos * 100	Reporte de obras acciones Programas Presupuestarios	Los PP son ejecutados conforme a la planeación
PROPÓSITO	Contar con una administración pública eficiente	Acciones para mejorar la administración pública Acciones programadas para el mejoramiento de la administración pública / Acciones realizadas para el mejoramiento de la administración pública * 100	Reporte de obras acciones	Las acciones realizadas ayudan a mejorar la administración pública
COMPONENTES	1 Planeación, seguimiento y transparencia presupuestal realizado	Presupuestos - Actividades realizadas en planeación, seguimiento y transparencia presupuestal / Actividades programadas en planeación, seguimiento y transparencia presupuestal * 100	Presupuestos Programas Presupuestarios	Los presupuestos se elaboran correctamente
	2 Actividades de Gestión realizadas	Actividades realizadas para la gestión municipal - Actividades de gestión municipal programadas / Actividades de gestión municipal programadas ejecutadas * 100	Programas Presupuestarios Portal de transparencia	Las actividades de rendición de cuentas son ejecutadas

ACTIVIDADES (COMPONENTE 1)	1.1	Crear programas indicados para la realización de actividades	Porcentaje de programas implementados (Programas creados/Programas por implementar)*100	Reporte de Contraloría	Las unidades administrativas conocen definen objetivos y metas conforme a sus atribuciones
	1.2	Contar con mecanismos de seguimiento y control presupuestal	Porcentaje de avance en la implementación de mecanismos de seguimiento (Sistema de seguimiento implementado)	Reporte de Contraloría	Se cuenta con TIC'S para la implementación del sistema
	1.3	Establecimiento de una nueva estructura orgánica de la Administración Pública Municipal	Porcentaje de iniciativas de reestructura administrativa aprobadas en Cabildo respecto de las presentadas	Actas de sesión de Cabildo relativas al análisis, discusión y en su caso, aprobación de iniciativas de reestructura administrativa	El Cabildo aprueba las inciativas de mejora administrativa presentadas
	1.4	Atención oportuna a los requerimientos de recursos humanos, financieros y materiales	Porcentaje de solicitudes de recursos humanos, financieros y materiales atendidas	Reporte de solicitudes de recursos humanos, financieros y materiales atendidas	Existen condiciones financieras adecuadas para atender las solicitudes recibidas
	1.5	Implementación de sistemas informáticos que prevengan ataques cibernéticos	Porcentaje de cumplimiento en la implementación de sistemas de ciberseguridad	Informe de resultados de implementación de sistemas de ciberseguridad	Existen condiciones técnicas y operativas para la implementación de los sistemas de ciberseguridad
	1.6	Desarrollo de buenas prácticas en materia de planeación de programas municipales	Porcentaje de documentos de planeación desarrollados respecto de los programados	Reporte de documentos de planeación desarrollados	Existen las condiciones técnicas y legales para implementar y documentar procesos de planeación
	1.7	Seguimiento y evaluación de los objetivos y metas establecidos en el Plan Municipal de Desarrollo, el Plan Anual de Evaluación y demás programas municipales	Porcentaje de cumplimiento anual de metas y objetivos programados	Informes de resultados de evaluaciones realizadas	Existen condiciones técnicas y administrativas para realizar las evaluaciones programadas
	1.8	Realización de auditorías internas en apego al Programa Anual de Auditorías	Porcentaje de cumplimiento del programa anual de auditorías internas	Informes de resultados de auditorías internas realizadas	Existen condiciones técnicas y administrativas para realizar las auditorías internas programadas
	1.9	Atención a auditorías externas	Porcentaje de observaciones de la auditoría externa atendidas	Reporte de auditoría externa	Se mantienen las atribuciones legales y los auditores externos requieren información al municipio
	1.10	Realización de procesos de licitación y adjudicación de adquisiciones, obras y servicios relacionados, en apego a la normatividad aplicable	Porcentaje de procesos de licitación y adjudicación no directa, respecto del total de procesos de adquisiciones y contratación de obra pública	Reporte de procesos de adquisiciones y contratación de obra pública	Se reciben propuestas por parte de proveedores y contratistas a las convocatorias e invitaciones realizadas por el Ayuntamiento
ACTIVIDADES (COMPONENTE 2)	2.1	Contar con mecanismos de transparencia y rendición de cuentas eficientes	Porcentaje de cumplimiento en obligaciones de transparencia (Obligaciones de transparencia cumplidas/Obligaciones de transparencia)*100	Reporte de Unidad de Transparencia	La unidades administrativas cumplen con sus obligaciones en materia de transparencia
	2.2	Lograr eficiencia presupuestal a partir de gestiones internas	Porcentaje de gestiones realizadas (Gestiones programadas/Gestiones realizadas)*100	Reporte de Tesorería	Se buscan estrategias financieras
	2.3	Difusión del Código de Ética y Conducta a los servidores públicos municipales	Porcentaje de servidores públicos municipales capacitados en Código de Ética y Conducta	Reporte de servidores públicos municipales capacitados, listas de asistencia	Existe interés y participación de los servidores públicos para dar cumplimiento a la capacitación
	2.4	Consolidación de un sistema municipal de quejas y denuncias para recibir, atender y sancionar conductas y faltas administrativas de competencia municipal	Porcentaje de quejas atendidas respecto de las recibidas	Reporte de quejas recibidas y su estatus	Se reciben quejas o denuncias por parte de la ciudadanía u otras personas servidoras públicas municipales. Es un indicador bajo demanda.
	2.5	Implementación de acciones de transparencia proactiva en las áreas del Ayuntamiento	Porcentaje de información de transparencia proactiva publicada respecto de la programada	Reporte de información de transparencia proactiva publicada	Se cuentan con atribuciones legales y condiciones técnicas para cumplir con la publicación de información

2.6	Publicación de Avisos de Privacidad en todas las áreas del Ayuntamiento	Porcentaje de Avisos de Privacidad publicados respecto de las bases de datos personales	Reporte de bases de datos personales con Avisos de Privacidad	Existen condiciones técnicas y tecnológicas para facilitar la publicación de información
2.7	Atención a solicitudes de acceso a la información pública	Eficacia en la atención a solicitudes de acceso a la información	Reporte de solicitudes de acceso a la información recibidas y su estatus de atención	Se reciben solicitudes de acceso a la información por parte de la ciudadanía. Es un indicador bajo demanda.
2.8	Seguimiento a la presentación de la declaración de situación patrimonial de los servidores públicos municipales	Porcentaje de servidores públicos municipales que presentaron su declaración patrimonial	Registros administrativos, reporte de servidores públicos que presentaron su declaración patrimonial	Existe interés y participación de los servidores públicos para dar cumplimiento a sus obligaciones
2.9	Presentación de información ante la Auditoría Superior del Estado de Puebla, dando atención a observaciones y recomendaciones	Porcentaje de observaciones de la ASEP atendidas	Reporte de cumplimiento de presentación de información ante la ASEP	Se mantienen las atribuciones legales y la ASEP requiere información al municipio

Costo Total del Programa	\$ 69,797,724.00	\$ -	\$ -	\$ -
--------------------------	------------------	------	------	------

Fuente de Financiamiento		Especificar:		Especificar:		Especificar:	
1.1 Recursos Fiscales;	2025	1.7 Otros Recursos de Libre Disposición.	PARTICIPACIONES FEDERALES 2025	2.1 Recursos Federales;	FAISMUN 2025	2.1 Recursos Federales;	FORTAMUN 2025
Monto Específico (de la Fuente de Financiamiento)	\$ 18,491,724.00	\$ 37,781,000.00	\$ 1,060,000.00	\$ 12,405,000.00			

Fuente de Financiamiento		Especificar:		Especificar:		Especificar:	
1.7 Otros Recursos de Libre Disposición.	HIDROCARBUROS 2025						
Monto Específico (de la Fuente de Financiamiento)	\$ 60,000.00						

Clasificación Administrativa	Clasificación Funcional y Programática			
	Finalidad	Función	Subfunción	Programa (Subprograma)
3.0.0.0.0 SECTOR PÚBLICO MUNICIPAL 3.1.0.0.0 SECTOR PÚBLICO NO FINANCIERO 3.1.1.0.0 GOBIERNO GENERAL MUNICIPAL 3.1.1.1.0 Gobierno Municipal	1	1.8	1.8.5	

C. Aurora Espinoza Vazquez

C. AURORA ESPINOZA VAZQUEZ
CONTRALOR MUNICIPAL



C. Aurora Espinoza Vazquez

C. AURORA ESPINOZA VAZQUEZ
CONTRALOR MUNICIPAL
Revisó



C. Marco Antonio Valencia Avila

C. MARCO ANTONIO VALENCIA AVILA
PRESIDENTE MUNICIPAL
Autorizó





Ficha Técnica del Programa presupuestario

FIN

Ficha Técnica de Seguimiento de Indicadores (FTSI)

Nombre del Municipio:	VENUSTIANO CARRANZA
Resumen Narrativo de la MIR:	Cumplir con los objetivos de la administración municipal
Datos de Identificación del Programa Institucional	
Programa Presupuestario:	5. Gestión Municipal
Dependencia o Entidad responsable del Pp:	Contraloría Municipal/Secretaría del Ayuntamiento/Tesorería Municipal/Unidad de Transparencia, Presidencia Municipal

Datos de Identificación del Indicador				
Nombre del indicador:	Cumplimiento de programas		Tipo de indicador:	Estratégicos
Descripción ¿qué mide el indicador?:	Programas		Dimensión del indicador:	Eficiencia
Unidad de medida:	Programas		Unidad Responsable del indicador de FIN:	Secretaría del Ayuntamiento/Tesorería Municipal/Unidad de Transparencia, P
Método de cálculo o Fórmula del Indicador:	Programas presupuestarios elaborados / Programas presupuestarios cumplidos * 100	Algoritmo	Numerador (Variable 1)	5
			Denominador (Variable 2)	5
Medios de verificación de las variables				
Numerador (Variable 1)	Reporte de obras acciones Programas Presupuestarios			
Denominador (Variable 2)	Reporte de obras acciones Programas Presupuestarios			

Características del indicador	Claridad	Relevancia	Economía	Monitoreable	Adecuado	Aporte marginal
	X	X	X	X	X	X
Justificación del cumplimiento de las características CREMAA	Es preciso e inequívoco entendido por cualquier persona.	Es apropiado y mide aspectos importantes del objetivo.	Su realización es a un costo razonable.	Su evaluación es independiente.	Ofrece una base suficiente que permite estimar el desempeño y evaluar los resultados.	No existe otro indicador que mida lo mismo.



Ficha Técnica del Programa presupuestario

FIN

Ficha Técnica de Seguimiento de Indicadores (FTSI)

Determinación de Metas						
Línea base	Valor	Año	Periodicidad:	Trimestral		
	100.0%	2024	Sentido del indicador:	Ascendente	Comportamiento del indicador:	Ascendente
Metas Anuales						
Ejercicio fiscal:	2025	2026	2027	Acumulada (metas de la Administración)	Observaciones y/o comentarios	
Programada	100.0%	100.0%	100.0%			
Realizada						

Programación de Metas subanuales													
Metas	1er Trimestre			2do Trimestre			3ro Trimestre			4to Trimestre			Meta Anual (acumulada)
	Ene	Feb	Mar	Abr	May	Jun	Jul	Ago	Sep	Oct	Nov	Dic	
Programada (Variable 1)												5	5
Programada (Variable 2)							0	0	0			5	5
Realizado (Variable 1)	0	0	0	0	0	0	0	0	0				0
Realizado (Variable 2)	0	0	0	0	0	0	0	0	0				0

Parámetros de semaforización	Menor a 80%	Crítico	Mayor o igual a 80% y menor a 90%	En riesgo	Mayor o igual a 90% y Menor o igual a 110%	Aceptable	Mayor a 110% y menor o igual 120%	En riesgo	Mayor a 120%	Crítico	Cumplimiento del indicador (Realizado entre lo programado)

Explicaciones y causas de las variaciones al incumplimiento de la programación

C. Aurora Espinoza Vazquez
C. AURORA ESPINOZA VAZQUEZ
 CONTRALOR MUNICIPAL
 Elaboró



C. Aurora Espinoza Vazquez
C. AURORA ESPINOZA VAZQUEZ
 CONTRALOR MUNICIPAL
 Revisó



C. Marco Antonio Valencia Avila
C. MARCO ANTONIO VALENCIA AVILA
 PRESIDENTE MUNICIPAL
 Autorizó



Ficha Técnica del Programa presupuestario

PROPÓSITO

Ficha Técnica de Seguimiento de Indicadores (FTSI)

Nombre del Municipio:	VENUSTIANO CARRANZA
Resumen Narrativo de la MIR:	Contar con una administración pública eficiente
Datos de Identificación del Programa Institucional	
Programa Presupuestario:	5. Gestión Municipal
Dependencia o Entidad responsable del Pp:	Contraloría Municipal/Secretaría del Ayuntamiento/Tesorería Municipal/Unidad de Transparencia, Presidencia Municipal

Datos de Identificación del Indicador

Nombre del indicador:	Acciones para mejorar la administración pública		Tipo de indicador:	Estratégicos
Descripción ¿qué mide el indicador?:	Acciones		Dimensión del indicador:	Eficacia
Unidad de medida:	Acciones		Unidad Responsable del indicador de PROPÓSITO:	Secretaría del Ayuntamiento/Tesorería Municipal/Unidad de Transparencia, P
Método de cálculo o Fórmula del Indicador:	Acciones programadas para el mejoramiento de la administración pública / Acciones realizadas para el mejoramiento de la administración pública * 100	Algoritmo	Numerador (Variable 1)	4
			Denominador (Variable 2)	4
Medios de verificación de las variables				
Numerador (Variable 1)	Reporte de obras acciones			
Denominador (Variable 2)	Reporte de obras acciones			

Características del indicador	Claridad	Relevancia	Economía	Monitoreable	Adecuado	Aporte marginal
	X	X	X	X	X	X
Justificación del cumplimiento de las características CREMAA	Es preciso e inequívoco entendido por cualquier persona.	Es apropiado y mide aspectos importantes del objetivo.	Su realización es a un costo razonable.	Su evaluación es independiente.	Ofrece una base suficiente que permite estimar el desempeño y evaluar los resultados.	No existe otro indicador que mida lo mismo.

Ficha Técnica del Programa presupuestario

PROPÓSITO

Ficha Técnica de Seguimiento de Indicadores (FTSI)

Determinación de Metas

Línea base	Valor	Año	Periodicidad:	Trimestral		
	100%	2024	Sentido del indicador:	Ascendente	Comportamiento del indicador:	Regular
Metas Anuales						
Ejercicio fiscal:	2025	2026	2027	Acumulada (metas de la Administración)	Observaciones y/o comentarios	
Programada	100%	100%	100%			
Realizada						

Programación de Metas subanuales

Metas	1er Trimestre			2do Trimestre			3ro Trimestre			4to Trimestre			Meta Anual (acumulada)
	Ene	Feb	Mar	Abr	May	Jun	Jul	Ago	Sep	Oct	Nov	Dic	
Programada (Variable 1)			1			1			1			1	4
Programada (Variable 2)			1			1			1			1	4
Realizado (Variable 1)	0	0	1	0	0	1	0	0	1				2
Realizado (Variable 2)	0	0	1	0	0	1	0	0	1				2

Parámetros de semaforización	Menor a 50%	Crítico	Mayor o igual a 80% y menor a 90%	En riesgo	Mayor o igual a 90% y Menor o igual a 110%	Aceptable	Mayor a 110% y menor o igual 120%	En riesgo	Mayor a 120%	Crítico	Cumplimiento del indicador (Realizado entre lo programado)
------------------------------	-------------	---------	-----------------------------------	-----------	--	-----------	-----------------------------------	-----------	--------------	---------	---

Explicaciones y causas de las variaciones al incumplimiento de la programación


C. AURORA ESPINOZA VAZQUEZ
 CONTRALOR MUNICIPAL
 Elaboró




C. AURORA ESPINOZA VAZQUEZ
 CONTRALOR MUNICIPAL
 Revisó




C. MARCO ANTONIO VALENCIA AVILA
 PRESIDENTE MUNICIPAL
 Autorizó





Ficha Técnica de Seguimiento de Indicadores

COMPONENTE 1

Ficha Técnica de Seguimiento de Indicadores (FTSI)

Nombre del Municipio:	VENUSTIANO CARRANZA
Resumen Narrativo de la MIR:	Planeación, seguimiento y transparencia presupuestal realizado
Datos de Identificación del Programa Institucional	
Programa Presupuestario:	5. Gestión Municipal
Unidad responsable:	Contraloría Municipal/Secretaría del Ayuntamiento/Tesorería Municipal/Unidad de Transparencia, Presidencia Municipal

Datos de Identificación del Indicador

Nombre del indicador:	Presupuestos	Tipo de indicador:	Gestión	
Descripción ¿qué mide el indicador?	Actividades	Dimensión del indicador:	Eficacia	
Unidad de medida:	Actividades	Unidad Responsable del indicador del Componente 1:	Secretaría del Ayuntamiento/Tesorería Municipal/Unidad de Transparencia, Presidencia Municipal	
Método de cálculo o Fórmula del Indicador:	Actividades realizadas en planeación, seguimiento y transparencia presupuestal / Actividades programadas en planeación, seguimiento y transparencia presupuestal * 100	Algoritmo	Numerador (Variable 1)	10
			Denominador (Variable 2)	10
Medio de verificación de las variables				
Numerador (Variable 1)	Presupuestos			
Numerador (Variable 2)	Programas Presupuestarios Programas Presupuestarios Portal de transparencia			

Características del indicador	Claridad	Relevancia	Economía	Monitoreable	Adecuado	Aporte marginal
	X	X	X	X	X	X
Justificación del cumplimiento de las características CREMAA	Es preciso e inequívoco entendido por cualquier persona.	Es apropiado y mide aspectos importantes del objetivo.	Su realización es a un costo razonable.	Su evaluación es independiente.	Ofrece una base suficiente que permite estimar el desempeño y evaluar los resultados.	No existe otro indicador que mida lo mismo.

Determinación de Metas

Línea base	Valor	Año	Periodicidad:	Anual		
	100%	2024	Sentido del indicador:	Ascendente	Comportamiento del indicador:	Regular

Metas Anuales					
Ejercicio fiscal:	2025	2026	2027	Acumulada	Observaciones y/o comentarios
Programada	100%	100%	100%		
Realizada					

Programación de Metas subanuales													
Metas	1er Trimestre			2do Trimestre			3ro Trimestre			4to Trimestre			Meta acumulada
	Ene	Feb	Mar	Abr	May	Jun	Jul	Ago	Sep	Oct	Nov	Dic	
Programada (Variable 1)												10	10
Programada (Variable 2)							0	0	0			10	10
Realizado (Variable 1)	0	0	0	0	0	0							0
Realizado (Variable 2)	0	0	0	0	0	0	0	0	0				0
Parámetros de semaforización	Menor a 80%	Critico	Mayor o igual a 80% y menor a 90%	En riesgo	Mayor o igual a 90% y Menor o igual a 100%	Aceptable	Mayor a 110% y menor o igual 120%	En riesgo	Menor a 110%	Critico	Cumplimiento del indicador (Realizado entre lo programado)		

Actividades															
Resumen Narrativo	Unidad de medida	1er Trimestre			2do Trimestre			3ro Trimestre			4to Trimestre			Meta acumulada	
		Ene	Feb	Mar	Abr	May	Jun	Jul	Ago	Sep	Oct	Nov	Dic		
Crear programas indicados para la realización de actividades	Programas	Progr.	0	0	0	0	5	0	0	0	0	0	0	0	5
		Real.	0	0	0	0	5	0	0	0	0				5
Contar con mecanismos de seguimiento y control presupuestal	Componentes MIC	Progr.	0	0	1	0	0	1	0	0	2	0	0	1	5
		Real.	0	0	1	0	0	1	0	0	2				4
Establecimiento de una nueva estructura orgánica de la Administración Pública Municipal	Estructura organica	Progr.				1									1
		Real.	0	0	0	1	0	0	0	0	0				1
Atención oportuna a los requerimientos de recursos humanos, financieros y materiales	Solicitudes atendidas	Progr.	1	1	1	1	1	1	1	1	1	1	1	1	12
		Real.	1	1	1	1	1	1	1	1	1				9
Implementación de sistemas informáticos que prevengan ataques cibernéticos	Sistemas	Progr.												1	1
		Real.	0	0	0	0	0	0	0	0	0				0
Desarrollo de buenas prácticas en materia de planeación de programas municipales	Acciones	Progr.			1								1		2
		Real.	0	0	1	0	0	0	0	0	0				1
Seguimiento y evaluación de los objetivos y metas establecidos en el Plan Municipal de Desarrollo, el Plan Anual de Evaluación y demás programas municipales.	Informe de evaluación	Progr.			1		1			1				1	4
		Real.	0	0	1	0	0	1	0	0	1				2
Realización de auditorías internas en apego al Programa Anual de Auditorías	Auditorías	Progr.				1	1	1	1	1					5
		Real.	0	0	0	0	1	1	1	1	1				5

Atención a auditorías externas	Auditorías	Progr.					1			1			1		3	
		Real.	0	0	0	0	1	0	0	1	0					2
Realización de procesos de licitación y adjudicación de adquisiciones, obras y servicios relacionados, en apego a la normatividad aplicable	Revisiones	Progr.						1		1				1		3
		Real.	0	0	0	0	0	1	0	1	0					2

Explicaciones y causas de las variaciones al incumplimiento de la programación

C. Aurora Espinoza Vazquez
 C. AURORA ESPINOZA VAZQUEZ
 CONTRALOR MUNICIPAL
 Elaboró



C. Aurora Espinoza Vazquez
 C. AURORA ESPINOZA VAZQUEZ
 CONTRALOR MUNICIPAL
 Revisó



Marco Antonio Valencia Avila
 MARCO ANTONIO VALENCIA AVILA
 PRESIDENTE MUNICIPAL
 Autorizó





Ficha Técnica de Seguimiento de Indicadores

COMPONENTE 2

Ficha Técnica de Seguimiento de Indicadores (FTSI)	
Nombre del Municipio:	VENUSTIANO CARRANZA
Resumen Narrativo de la MIR:	Actividades de Gestión realizadas
Datos de Identificación del Programa/Institucional	
Programa Presupuestario:	5. Gestión Municipal
Unidad responsable:	Contraloría Municipal/Secretaría del Ayuntamiento/Tesorería Municipal/Unidad de Transparencia, Presidencia Municipal

Datos de Identificación del Indicador			
Nombre del indicador:	Actividades realizadas para la gestión municipal		Tipo de indicador: Gestión
Descripción ¿qué mide el indicador?	Acciones		Dimensión del indicador: Eficacia
Unidad de medida:	Acciones		Unidad Responsable del indicador del Componente 2: Secretaría del Ayuntamiento/Tesorería Municipal/Unidad de Transparencia, P. de C. de A. México
Método de cálculo o Fórmula del Indicador:	Actividades de gestión municipal programadas / Actividades de gestión municipal programadas ejecutadas * 100	Algoritmo	Numerador (Variable 1) 9
			Denominador (Variable 2) 9
Medio de verificación de las variables			
Numerador (Variable 1)	Programas Presupuestarios Portal de transparencia		
Numerador (Variable 2)	Programas Presupuestarios Portal de transparencia		

Características del indicador	Claridad	Relevancia	Economía	Monitoreable	Adecuado	Aporte marginal
		X	X	X	X	X
Justificación del cumplimiento de las características CREMAA	Es preciso e inequívoco entendido por cualquier persona.	Es apropiado y mide aspectos importantes del objetivo.	Su realización es a un costo razonable.	Su evaluación es independiente.	Ofrece una base suficiente que permite estimar el desempeño y evaluar los resultados.	No existe otro indicador que mida lo mismo.

Determinación de Metas						
Línea base	Valor	Año	Periodicidad:	Semestral		
	100%	2024	Sentido del indicador:	Ascendente	Comportamiento del indicador:	Regular
Metas Anuales						
Ejercicio fiscal:	2025	2026	2027	Acumulada	Observaciones y/o comentarios	
Programada	100%	100%	100%			
Realizada						

Programación de Metas subanuales													
Metas	1er Trimestre			2do Trimestre			3ro Trimestre			4to Trimestre			Meta acumulada
	Ene	Feb	Mar	Abr	May	Jun	Jul	Ago	Sep	Oct	Nov	Dic	
Programada (Variable 1)												9	9
Programada (Variable 2)							0	0	0			9	9
Realizado (Variable 1)	0	0	0	0	0	0							0
Realizado (Variable 2)	0	0	0	0	0	0	0	0	0				0
Parámetros de semaforización	Menor a 80%	Crítico	Mayor o igual a 80% y menor a 90%	En riesgo	Mayor o igual a 90% y Menor o igual a 110%	Aceptable	Mayor a 110% y menor o igual a 120%	En riesgo	Mayor a 120%	Crítico	Cumplimiento del indicador (Realizado entre lo programado)		

Actividades															
Resumen Narrativo	Unidad de medida	1er Trimestre			2do Trimestre			3ro Trimestre			4to Trimestre			Meta acumulada	
		Ene	Feb	Mar	Abr	May	Jun	Jul	Ago	Sep	Oct	Nov	Dic		
Contar con mecanismos de transparencia y rendición de cuentas eficientes	Mecanismos de Transparencia	Progr.	0	1	0	0	0	0	0	0	0	0	0	4	5
		Real.	0	1	0	0	0	0	0	0	0				1
Lograr eficiencia presupuestal a partir de gestiones internas	Gestiones	Progr.	0		1	0	0	1	0	0	1	0	0	1	4
		Real.	0	0	1	0	0	1	0	0	1				3
Difusión del Código de Ética y Conducta a los servidores públicos municipales	Difusión	Progr.					1								1
		Real.	0	0	0	0	0	1	0	0	0				1
Consolidación de un sistema municipal de quejas y denuncias para recibir, atender y sancionar conductas y faltas administrativas de competencia municipal	Sistema	Progr.			0	1									1
		Real.	0	0	0	1	0	0	0	0	0				1
Implementación de acciones de transparencia proactiva en las áreas del Ayuntamiento	Acciones	Progr.			1		1			1				1	4
		Real.	0	0	1	0	0	1	0	0	1				3
Publicación de Avisos de Privacidad en todas las áreas del Ayuntamiento	Publicación	Progr.						1							1
		Real.	0	0	0	0	0	0	1	0	0				0
Atención a solicitudes de acceso a la información pública	Solicitudes	Progr.	1	1	1	1	1	1	1	1	1	1	1	1	12
		Real.	1	1	1	1	1	1	1	1	1				6
Seguimiento a la presentación de la declaración de situación patrimonial de los servidores públicos municipales	Reporte	Progr.					1								1
		Real.	0	0	0	0	0	1	0	0	0				1

Presentación de información ante la Auditoría Superior del Estado de Puebla, dando atención a observaciones y recomendaciones	Recibos	Progr.		2	1	3	2		1	3			3		15
		Real.	0	2	1	3	2	0	1	3	0				

Explicaciones y causas de las variaciones al incumplimiento de la programación


 C. AURORA ESPINOZA VAZQUEZ
 CONTRALOR MUNICIPAL




 C. AURORA ESPINOZA VAZQUEZ
 CONTRALOR MUNICIPAL
 Revisó




 C. MARCO ANTONIO VALENCIA AVILA
 PRESIDENTE MUNICIPAL
 Autorizó



FICHA TÉCNICA DEL PROGRAMA PRESUPUESTARIO

INSTRUCCIONES GENERALES

Este archivo tiene el objetivo de facilitar la elaboración del Programa presupuestario (Pp), el cual consta de los siguientes elementos:

1. **Diagnóstico**
2. **Estructura Analítica**
3. **Alineación del Pp a Documentos Rectores y Objetivos de Desarrollo Sostenible**
4. **Matriz de Indicadores para Resultados (MIR)**
5. **Ficha Técnica de Seguimiento de Indicadores (FTSI)**

Para cada Pp, el Ayuntamiento deberá integrar la información de cada una de las pestañas de este libro de Excel, por lo tanto, se sugiere generar un archivo por cada Pp. Asimismo, se recomienda elaborar al menos un Pp para abordar las siguientes temáticas:

-**Obra pública/ Inversión.** Programas presupuestarios de modalidad K (consultar clasificación programática) que concentran la ejecución de obra pública (infraestructura) para atender algún beneficio social y sin fines de lucro, es decir, su objetivo no es generar ganancias financieras, sino prestar un servicio útil a la comunidad.

- **Servicios públicos.** Son el conjunto de servicios públicos a cargo del Ayuntamiento, de conformidad con lo establecido en el artículo 199 de la Ley Orgánica Municipal: I. Agua potable, drenaje, alcantarillado, tratamiento y disposición de sus aguas residuales; II. Alumbrado público; III. Limpia, recolección, traslado, tratamiento y disposición final de residuos; IV. Mercados y centrales de abasto; V. Panteones; VI. Rastros; VII. Calles, parques y jardines y su equipamiento; y IX. Control de la fauna nociva.

NOTA IMPORTANTE. Estos rubros son enunciativos y no limitativos, por lo tanto, la autoridad municipal deberá determinar el número de Pp bajo esta temática de acuerdo con los objetivos específicos de cada Pp así como con las directrices establecidas en los Documentos Rectores de Planeación.

- **Seguridad pública.** Son los servicios orientados a atender todas aquellas circunstancias relacionadas con el respeto y la protección de los derechos y los bienes de las personas y de su integridad física en una situación de convivencia ciudadana. De manera específica, se refiere a los servicios de seguridad pública en los términos del artículo 21 de la Constitución Política de los Estados Unidos Mexicanos, Policía Preventiva Municipal y Tránsito; de acuerdo con lo establecido en el artículo 199 fracción VIII de la Ley Orgánica Municipal.

- **Bienestar o desarrollo social.** Se refiere a los Pp que generan bienes y servicios a la población orientados a abatir las carencias sociales definidas por el Consejo Nacional de Evaluación de la Política de desarrollo Social (CONEVAL), excluyendo aquellos relacionados con obra pública.

- **Gestión municipal.** Son los Pp que tienen por objetivo, administrar los recursos municipales y verificar su correcta aplicación en los términos que establece el marco jurídico vigente. Incluye las actividades de planeación, organización, dirección y control de las dependencias o entidades que conforman la Administración Pública Municipal.

- **Igualdad Sustantiva.** Son Pp que establecen objetivos que promueven la igualdad entre hombres y mujeres, a fin de garantizar el derecho de que las personas tengan acceso al mismo trato y oportunidades para el reconocimiento, goce o ejercicio de los derechos humanos y las libertades fundamentales.

NOTA IMPORTANTE. Con el fin de facilitar el uso de este documento, en la mayoría de los campos se incluyen instrucciones, las cuales se activan al posicionarse en las celdas en blanco, o en los títulos, sin embargo, algunas instrucciones por su extensión fueron colocadas del lado derecho de cada formato, y se ubican fuera del área de impresión.

INSTRUCCIONES PARA EL SEGUIMIENTO TRIMESTRAL DE INDICADORES

* Para cada uno de los indicadores de Fin, Propósito y Componentes, corresponde una **Ficha Técnica de Seguimiento de Indicadores (FTSI)**. Dichas fichas están marcadas con color gris.

* Se sugiere como máximo considerar 5 Componentes por Pp, aunque pueden ser más si el Propósito así lo requiere.

* Se sugiere establecer como máximo 5 Actividades por cada Componente, cuya información se captura en las FTSI del componente al que se encuentren asociadas.

* Desde el Primer trimestre, para todos los indicadores se deben establecer las metas programadas para todo el ejercicio fiscal, y estas deben estar calendarizadas de acuerdo con la ministración de recursos económicos, técnicos, materiales y humanos necesarios, para producir los bienes y servicios que genera cada Pp.

* **En los trimestres 2, 3 y 4, solo deben remitirse las Fichas Técnicas de Seguimiento de todos los Indicadores, con los avances alcanzados en el trimestre correspondiente de acuerdo con la frecuencia de medición.**



Ficha Técnica del Programa presupuestario

1. Diagnóstico del Programa presupuestario

Datos de identificación de Programa Presupuestario (Pp)

Nombre del Municipio:	VENUSTIANO CARRANZA
Ejercicio fiscal:	2025
Nombre del Programa presupuestario:	4. Infraestructura Básica Municipal
Clave del Programa presupuestario:	041BM
Dependencia o Entidad responsable del Pp:	Dirección de Obra Pública, Tesorería Municipal, Contraloría

1.1 Descripción del Problema

Antecedentes y definición del problema

El municipio tiene la necesidad de mejorar la infraestructura vial y la conectividad para impulsar el desarrollo económico y social de la región. Se busca reducir la falta de obras viales adecuadas que limitan la movilidad y el acceso a servicios esenciales, así como mejorar la competitividad de la zona.

Antecedentes:

- Desarrollo Insuficiente:

La zona, incluyendo Venustiano Carranza, enfrenta un desarrollo infraestructural deficiente, lo que afecta negativamente la calidad de vida de los habitantes y limita el crecimiento económico.

- Necesidad de Conectividad:

Existe una demanda insatisfecha de obras viales que permitan una mejor conectividad tanto al interior del estado como con la zona metropolitana.

- Desigualdad en Asignaciones:

Algunos municipios, como Venustiano Carranza, pueden tener una asignación menor a 1.5% del total de participaciones estatales, lo que complica la obtención de recursos para obras públicas estratégicas.

Definición del Problema:

- Falta de Obras Viales:

La falta de infraestructuras viales adecuadas impide una movilidad eficiente y limita el acceso a servicios esenciales como transporte público, salud, educación y comercio.

- Impacto Social y Económico:

La falta de conectividad dificulta el desarrollo social y económico, al limitar la competitividad de la zona y la capacidad de los habitantes para acceder a oportunidades.

- Ineficacia en la Coordinación:

Los esquemas de coordinación para obtener financiamiento estatal para obras públicas son ineficientes, lo que dificulta la ejecución de proyectos cruciales para el desarrollo local

Justificación del Pp

El Programa Presupuestario atiende el problema que le dio origen en virtud de que busca proveer a los ciudadanos de servicios de infraestructura que le permita tener acceso a servicios básicos

Se identifica como población objetivo a la ciudadanía que se encuentra en situación de rezago social, así como a toda la población para que tenga acceso a servicios de salud, educación.

El Programa Presupuestario se creó para desarrollar acciones que permitan mejorar el desarrollo social de la ciudadanía, por medio de acciones en infraestructura básica como son salud, urbanización

Estado actual del problema

El estado de la infraestructura municipal en Venustiano Carranza, Puebla, entre otras cosas es la afectación por los remanentes del huracán Otis, lo que generó daños a viviendas y la necesidad de rehabilitación de la infraestructura. El gobierno estatal declaró zona de desastre al municipio, con un costo estimado de 10 millones de pesos para la reconstrucción.

- Afectación por el huracán Otis:

Los remanentes del huracán Otis causaron fuertes lluvias, vientos e inundaciones en Venustiano Carranza, afectando a 316 viviendas en varias comunidades.

- Declaración de zona de desastre:

El gobierno estatal declaró zona de desastre natural al municipio, lo que permite la ejecución de acciones de prevención y rescate.

- Reconstrucción y rehabilitación:

Se están realizando trabajos de limpieza de viviendas, calles, puentes y escuelas, así como la rehabilitación de la red de infraestructura sanitaria.

- Costos de reconstrucción:

El costo estimado para la reconstrucción de viviendas y rehabilitación de la infraestructura es de alrededor de 10 millones de pesos

Aunado a lo anterior, la constante falta de luz en el municipio provoca

una serie de problemas, incluyendo riesgos de seguridad, limitaciones en las actividades diarias, impacto económico y deterioro de la calidad de vida.

Riesgos de seguridad: La falta de iluminación puede aumentar la vulnerabilidad a delitos y accidentes, especialmente en áreas oscuras, lo que limita la percepción de seguridad.

Limitaciones en las actividades diarias: La falta de luz afecta la rutina diaria, dificultando el trabajo, la escuela, las actividades recreativas y la movilidad.

Impacto económico: Los apagones pueden generar pérdidas económicas para empresas y comercios, así como afectar la calidad de los productos refrigerados, lo que puede resultar en desechos y pérdidas financieras.

Deterioro de la calidad de vida: La falta de luz afecta la calidad de vida de los ciudadanos, al limitar el acceso a servicios básicos como el agua, la refrigeración y las comunicaciones.

Evolución del problema

La Infraestructura municipal en Venustiano Carranza, Puebla, ha evolucionado a través de diversos proyectos de pavimentación, mejoras en el alumbrado público y la construcción de banquetas, guarniciones y señalamientos viales. Se han realizado intervenciones en áreas como la calle Venustiano Carranza, con la colocación de carpeta asfáltica y la instalación de luminarias. Además, se han realizado trabajos de poda y chapeo en colonias, así como la modernización de luminarias.

- **Pavimentación:**
Se han pavimentado calles y avenidas, mejorando la movilidad y calidad de vida de los habitantes.
- **Alumbrado público:**
Se ha instalado y modernizado el alumbrado público, mejorando la seguridad y la iluminación en las calles.
- **Banquetas y guarniciones:**
Se han construido y mejorado las banquetas y guarniciones, facilitando el tránsito peatonal.
- **Señalamientos viales:**
Se han colocado y actualizado los señalamientos viales, mejorando la seguridad vial.

• **Obras en colonias:**
Se han realizado intervenciones en colonias, como poda y chapeo, así como la modernización de luminarias, mejorando la limpieza y el estado de las áreas públicas.

• **Inversión:**
El gobierno municipal ha invertido en la infraestructura, con proyectos como la pavimentación de la calle Venustiano Carranza, con una inversión total de 8 millones 254 mil 161 pesos.

• **Proyectos de reconstrucción:**
Tras la afectación por los remanentes del huracán Otis, se ha anunciado la reconstrucción de viviendas y rehabilitación de infraestructura, con un costo estimado de 10 millones de pesos.

Impacto:
La mejora de la infraestructura municipal ha tenido un impacto positivo en la calidad de vida de los habitantes de Venustiano Carranza, mejorando la movilidad, la seguridad y la limpieza de las áreas públicas.

Experiencias de atención

No se cuenta con antecedentes

1.2 Metodología para la identificación de la población objetivo y definición de fuentes de información.

Se definieron las metas y objetivos del programa, posteriormente se realizó la evaluación de las necesidades en materia de campo; segmentó la población objetivo y se validó la población objetivo

Definición y cuantificación de los conceptos poblacionales del Pp

Población Potencial	Total de población municipal	Cuantificación:	28,773
		Criterios de Focalización	28,773
Población Objetivo	Ciudadanía que se encuentra en situación de rezago social, así como a toda la población para que tenga acceso a servicios de salud, educación, urbanización.	Cuantificación:	5,972
		Criterios de Focalización	5,972
Población atendida (beneficiarios)		Cuantificación:	
		Criterios de Focalización	

[Firma]
C. JUAN CARLOS OROL GOMEZ MORALES
DIRECTOR OBRA PUBLICA
Elaboró

[Firma]
C. AURORA ESPINOZA VAZQUEZ
CONTARLOR MUNICIPAL
Revisó

[Firma]
C. MARCO ANTONIO VALENCIA AVILA
PRESIDENTE MUNICIPAL
Autorizó





Ficha Técnica del Programa presupuestario

2. Estructura Analítica del Programa presupuestario

Estos datos corresponden al Programa presupuestario (PP):

Nombre del Municipio:	VENUSTIANO CARRANZA
Ejercicio fiscal:	2025
Nombre del Programa presupuestario:	4. Infraestructura Básica Municipal
Clave del Programa presupuestario:	04IBM
Dependencia o Entidad responsable del Pp:	Dirección de Obra Pública, Tesorería Municipal, Contraloría

Objetivo del Programa

Deficiencia en el servicio de salud a la ciudadanía

Deficiencia en el servicio de educación a la ciudadanía

Deficiencia en espacios urbanos para la ciudadanía

Municipio sin infraestructura básica

No se cuenta con infraestructura de salud eficiente

No se han realizado acciones de mejora en la infraestructura salud

No se cuenta con infraestructura educativa adecuada

No se han realizado acciones de mejora en la infraestructura educativa

Deterioro de la imagen urbana

No se han realizado acciones de mejoramiento urbano

No se cuenta con servicios infraestructura básica

Los servicios de infraestructura básica son ineficientes



Desarrollo Social

Eficiencia en el servicio de salud a la ciudadanía

Eficiencia en el servicio de educación a la ciudadanía




Municipio via infraestructura basica

Se cuenta con Infraestructura de salud eficiente

Se cuenta con Infraestructura educativa adecuada

Mejoramiento de la Imagen urbana

Se cuenta con servicios Infraestructura básica



Se realizan acciones de mejora en la Infraestructura salud

Se realizan acciones de mejora en la Infraestructura educativa

Se realizan acciones de mejoramiento urbano

Los servicios de Infraestructura básica son eficientes



Explicar brevemente por qué las medidas que constituyen la intervención del PP son las opciones de acción más efectivas para lograr el objetivo deseado, debe guardar relación con el árbol del objetivo, conforme al Manual de Programación. Responderlo las siguientes preguntas:
¿Cuáles son los mecanismos empleados para la entrega de bienes y servicios a la población objetivo? ¿Han sido efectivos?

C. JUAN CARLOS OROL GOMEZ MORALES
DIRECTOR OBRAS PUBLICAS

C. AURORA ESPINOZA VAZQUEZ
CONTADOR MUNICIPAL

C. MARCO ANTONIO VALENCIA AVILA
PRESIDENTE MUNICIPAL



MUNICIPIO
MUNICIPAL
VENUSTIANO
CARRANZA
PUEBLA
PRESIDENCIA
MUNICIPAL





Ficha Técnica del Programa presupuestario

3. Alineación del Programa presupuestario a los Instrumentos de Planeación Estratégica

Datos de identificación del Programa Presupuestario (Pp)

Nombre del Municipio:	VENUSTIANO CARRANZA
Ejercicio fiscal:	2025
Nombre del Programa presupuestario:	4.Infraestructura Básica Municipal
Clave del Programa presupuestario:	04IBM
Dependencia o Entidad responsable del Pp:	Dirección de Obra Pública, Tesorería Municipal, Contraloría

	Nivel de objetivo de la MIR	Objetivos de Desarrollo Sostenible (ODS) Agenda 2030		Objetivos con enfoque de perspectiva de género e igualdad
		Objetivos	Metas	
Fin	# VALOR!			
Propósito	# VALOR!			

Alineación al Plan Municipal de Desarrollo

Eje	
Objetivo	
Estrategias	
Líneas de acción	

Alineación al Plan Estatal de Desarrollo

Eje	
Temática	
Objetivo	
Estrategias	
Lineas de Acción	
Indicadores	

C. JUAN CARLOS OROL GOMEZ MORALES
DIRECTOR OBRA PUBLICA
Elaboró

C. AURORA ESPINOZA VAZQUEZ
CONTARLOR MUNICIPAL

C. MARCO ANTONIO VALENCIA AVILA
PRESIDENTE MUNICIPAL
Revisó



MUNICIPIO
MUNICIPAL
VENUSTIANO
CARRANZA
PUEBLA
PRESIDENCIA
MUNICIPAL
2025-2027





Ficha Técnica del Programa presupuestario

4. Matriz de Indicadores para Resultados (MIR)

Datos de Identificación del Programa presupuestario (Fin)

Nombre del Municipio:	VENUSTIANO CARRANZA
Ejercicio fiscal:	2025
Nombre del Programa presupuestario:	4. Infraestructura Básica Municipal
Clave del Programa presupuestario:	04IBM
Dependencia o Entidad responsable del Pp:	Dirección de Obra Pública, Tesorería Municipal, Contraloría

Nivel	Resumen Narrativo (Objetivo)	Indicadores (Nombre del indicador y fórmula de cálculo)	Medios de Verificación	Siguientes
FIN	Mejorar la infraestructura municipal de Venustiano Carranza	Mejoramiento de la calidad de vida a través de acciones de infraestructura realizadas en el municipio Acciones en materia de infraestructura realizadas / Acciones de infraestructura programada *100	Reporte de Acciones Programas Presupuestarios Expedientes de obra	Las acciones programadas para fomentar el desarrollo social son llevadas a cabo
PROPÓSITO	Desarrollar acciones que permitan mejorar el desarrollo social de la ciudadanía, por medio de acciones en infraestructura básica como son salud, urbanización	Actividades para fomentar el desarrollo social Acciones en materia de salud, educación, urbanización y servicios básicos realizadas/ Acciones programada	Reporte de Acciones Programas Presupuestarios Expedientes de obra	Las acciones programadas para fomentar el desarrollo social son llevadas a cabo
COMPONENTES	1 Fortalecimiento de infraestructura de Salud del municipio.	Infraestructura en sector salud Acciones realizadas en materia de salud / Acciones programadas en el sector salud * 100	Reporte de Acciones Programas Presupuestarios Expedientes de obra	Se realizan las acciones programadas
	2 Fortalecimiento de infraestructura Educativa del municipio.	Infraestructura en espacios educativos Acciones realizadas en materia de educación / Acciones programadas en el sector educación * 100	Reporte de Acciones Programas Presupuestarios Expedientes de obra	Se realizan las acciones programadas
	3 Fortalecimiento de infraestructura en urbanización	Fortalecimiento de infraestructura en urbanización Acciones realizadas en urbanización/ Acciones programadas en urbanización * 100	Reporte de Acciones Programas Presupuestarios Expedientes de obra	Se realizan las acciones programadas

ACTIVIDADES (COMPONENTE 5)	5.5	Reorganización de rutas de recolección y logística para la recolección selectiva de residuos	Incremento en la recolección selectiva de residuos	Registros de medición de residuos sólidos recolectados	Existen condiciones técnicas, administrativas y participación, para la redefinición de rutas
	5.6	Adquisición de equipo y materiales para el personal del servicio de recolección de residuos sólidos urbanos	Eficacia del proceso de adquisición de equipamiento y materiales para el servicio de recolección	Reporte de equipo y materiales para el servicio de recolección adquiridos	Existen condiciones técnicas y administrativas para la adquisición de equipo y materiales
	5.7	Implementar un programa de gestión de residuos sólidos del Ayuntamiento	Programa implementado (Programa ejecutado/Programa planeado)*100	Programa de gestión de residuos sólidos	Se generan condiciones administrativas para el desarrollo del Programa
	5.80	Realizar mantenimientos menores de limpieza a camiones de residuos sólidos	Porcentaje de mantenimientos realizados (Mantenimientos realizados/Mantenimientos programados)*100	Reporte de mantenimientos Bitácoras	Se prevé el buen funcionamiento de las unidades.
	5.90	Realizar recorridos para recolección de residuos sólidos en las diferentes zonas del municipio	Porcentaje de cumplimiento de recorridos planeados (Recorridos realizados/Recorridos planeados)*100	Bitácoras de recorridos de residuos sólidos	Se cuenta con vehículos para recorridos
ACTIVIDADES (COMPONENTE 6)	6.1	Ampliación de la red de alumbrado en el Ayuntamiento y localidades más lejanas	Porcentaje de obras de ampliación de la red de alumbrado realizadas respecto de las programadas	Reporte de obras de ampliación de la red de alumbrado realizadas	Se realiza diagnóstico de necesidades
	6.2	Adquirir luminarias para la modernización del sistema de alumbrado municipal	Porcentaje de la luminarias adquiridas (Luminarias adquiridas/Luminarias planeadas adquirir)*100	Reporte de acciones de alumbrado público	Se identifican necesidades de luminarias que no funcionan
	6.3	Mantenimiento preventivo y correctivo a la red de alumbrado público en el cuadro principal del municipio	Porcentaje de la red de alumbrado público con acciones de mantenimiento	Reporte de acciones de mantenimiento a la red de alumbrado público	Se cuenta con herramientas para el mantenimiento
	6.4	Dotación del servicio de alumbrado público en espacios de recreación, parques y jardines	Porcentaje de parques, jardines y espacios recreativos con servicio de alumbrado	Reporte de acciones de alumbrado en parques, jardines y espacios recreativos	Existen las condiciones técnicas, presupuestales, administrativas y sociales que permitan ejecutar las acciones programadas.
	6.5	Construcción de redes de energía eléctrica en el centro, juntas auxiliares y localidades del municipio	Porcentaje de incremento de redes de energía eléctrica respecto del año anterior	Reporte de construcción de redes de energía eléctrica	Se diseñan estrategias en zonas específicas


	4	Fortalecimiento en infraestructura básica	Infraestructura básica Acciones realizadas en infraestructura básica / acciones programadas e infraestructura básica * 100	Reporte de Acciones Programas Presupuestarios Expedientes de obra	Se realizan las acciones programadas
	5	Plan Integral de manejo de residuos sólidos urbanos elaborado	Porcentaje de avance en la elaboración del Plan Integral de residuos sólidos urbanos	Plan Integral de manejo de residuos sólidos urbanos elaborado	Se cuentan con especialistas en manejo de residuos sólidos
	6	Cobertura de alumbrado público incrementada	Cobertura de alumbrado público en el municipio	Estadística INEGI	Se priorizan obras de alumbrado
ACTIVIDADES (COMPONENTE 1)	1.1	Realización obras en infraestructura del sector salud.	Obras y acciones realizadas en infraestructura básica / acciones programadas e infraestructura básica * 100	Reporte de Acciones Programas Presupuestarios Expedientes de obra	Se realizan las acciones programadas
ACTIVIDADES (COMPONENTE 2)	2.1	Realizar obras de infraestructura y rehabilitación a la infraestructura educativa.	Obras y acciones realizadas en infraestructura básica / acciones programadas e infraestructura básica * 100	Reporte de Acciones Programas Presupuestarios Expedientes de obra	Se realizan las acciones programadas
ACTIVIDADES (COMPONENTE 3)	3.1	Realización de obras de urbanización y rehabilitación urbana.	Obras y acciones realizadas en infraestructura básica / acciones programadas e infraestructura básica * 100	Reporte de Acciones Programas Presupuestarios Expedientes de obra	Se realizan las acciones programadas
ACTIVIDADES (COMPONENTE 4)	4.1	Realización de infraestructura básica en las localidades del municipio.	Obras y acciones realizadas en infraestructura básica / acciones programadas e infraestructura básica * 100	Reporte de Acciones Programas Presupuestarios Expedientes de obra	Se realizan las acciones programadas
	5.1	Limpieza de espacios públicos mediante acciones de barrido y recolección de residuos	Porcentaje de cumplimiento de acciones de barrido y recolección de residuos en espacios públicos	Bitácoras de barrido y recolección de residuos en espacios públicos	Se dota de material para limpieza
	5.2	Coordinación de las funciones del personal del servicio de limpia	Porcentaje promedio de desempeño del personal del servicio de limpia	Registros de asistencia, mediciones de desempeño, incidencias	Existen las condiciones técnicas y de participación del personal del servicio de limpia para medir y mejorar su desempeño
	5.3	Adquisición de equipo y materiales para el servicio de limpia de manera adecuada.	Eficacia del proceso de adquisición de equipamiento y materiales para el servicio de limpia	Reporte de equipo y materiales para el servicio de limpia adquiridos	Existen condiciones técnicas y administrativas para la adquisición de materiales
	5.4	Realización de campañas de separación de residuos sólidos, tratamiento, reciclaje y compostaje de los residuos sólidos, concientización del manejo de residuos sólidos	Porcentaje de campañas de residuos realizadas respecto de las programadas	Reporte de campañas de separación de residuos realizadas, listas de asistencia	Existe interés y participación de la ciudadanía en las campañas de separación de residuos


	Aprobado	Modificado	Cancelado	Ejercido
Costo Total del Programa	\$ 56,283,736.00	\$ -	\$ -	\$ -


Fuente de Financiamiento										
1.1 Recursos Fiscales;	Especificar: RECURSOS FISCALES 2025	1.7 Otros Recursos de Libre Disposición.	Especificar: PARTICIPACIONES FEDERALES	2.1 Recursos Federales;	Especificar: FAISMUN 2025	2.1 Recursos Federales;	Especificar: FORTAMUN 2025			
Monto Especifico (de la Fuente de Financiamiento)	\$ 520,206.00	\$ 519,000.00	\$ 38,555,000.00	\$ 9,406,830.00						

Fuente de Financiamiento										
1.7 Otros Recursos de Libre Disposición.	Especificar: HIDROCARBUROS 2025	1.7 Otros Recursos de Libre Disposición.	Especificar:				Especificar:			
Monto Especifico (de la Fuente de Financiamiento)	\$ 7,282,700.00									

Clasificación Administrativa	Clasificación Funcional y Programática		
	Finalidad	Función	Subfunción
3.0.0.0 SECTOR PÚBLICO MUNICIPAL	2	2.2	2.2.1
3.1.0.0.0 SECTOR PÚBLICO NO FINANCIERO		2.3	2.2.4
3.1.1.0.0 GOBIERNO GENERAL MUNICIPAL		2.5	2.2.3
3.1.1.1.0 Gobierno Municipal			2.3.1
			2.5.1
			Programa (en subsestario (letra minúscula))


C. JUAN CARLOS OROL GOMEZ MORALES
 DIRECTOR OBRA PUBLICA
 Elaboró


C. AURORA ESPINOZA VAZQUEZ
 CONTADOR MUNICIPAL
 Revisó


C. MARCO ANTONIO VALENCIA AVILA
 PRESIDENTE MUNICIPAL
 Revisó





H. AYUNTAMIENTO MUNICIPAL
VENUSTIANO CARRANZA
P.O. BOX 100
CARRANZA, COAHUILA DE ZARAGOZA
29000

Ficha Técnica del Programa presupuestario

FIN

Ficha Técnica de Seguimiento de Indicadores (FTSI)

Nombre del Municipio:	VENUSTIANO CARRANZA
Resumen Narrativo de la MIR:	Mejorar la Infraestructura municipal de Venustiano Carranza
Datos de identificación del Programa Institucional	
Programa Presupuestario:	4. Infraestructura Básica Municipal
Dependencia o Entidad responsable del Pp:	Dirección de Obra Pública, Tesorería Municipal, Contraloría

Datos de identificación del Indicador				
Nombre del indicador:	Mejoramiento de la calidad de vida a través de acciones de infraestructura realizadas en el municipio		Tipo de indicador:	Estratégicos
Descripción ¿qué mide el indicador?:	Acciones		Dimensión del indicador:	Eficiencia
Unidad de medida:	Acciones		Unidad Responsable del indicador de FIN:	Dirección de Obra Pública, Tesorería Municipal, Contraloría
Método de cálculo o Fórmula del Indicador:	$\frac{\text{Acciones en materia de infraestructura realizadas}}{\text{Acciones de infraestructura programada}} * 100$	Algoritmo	Numerador (Variable 1)	100%
			Denominador (Variable 2)	100%
Medios de verificación de las variables				
Numerador (Variable 1)	Reporte de Acciones Programas Presupuestarios Expedientes de obra			
Denominador (Variable 2)	Reporte de Acciones Programas Presupuestarios Expedientes de obra			

Características del indicador	Claridad	Relevancia	Economía	Monitoreable	Adecuado	Aporte marginal
	X	X	X	X	X	X
Justificación del cumplimiento de las características CREMAA	Es preciso e inequívoco entendido por cualquier persona.	Es apropiado y mide aspectos importantes del objetivo.	Su realización es a un costo razonable.	Su evaluación es independiente.	Ofrece una base suficiente que permite estimar el desempeño y evaluar los resultados.	No existe otro indicador que mida lo mismo.



H. AYUNTAMIENTO MUNICIPAL
VENUSTIANO CARRANZA
PUEBLA
2025-2027

Ficha Técnica del Programa presupuestario

FIN

Ficha Técnica de Seguimiento de Indicadores (FTSI)

Determinación de Metas						
Línea base	Valor	Año	Periodicidad:	Trimestral		
	100.0%	2024	Sentido del indicador:	Ascendente	Comportamiento del indicador:	Regular
Metas Anuales						
Ejercicio fiscal:	2025	2026	2027	Acumulada (metas de la Administración)	Observaciones y/o comentarios	
Programada	100%	100.00%	100.0%			
Realizada						

Metas	1er Trimestre			2do Trimestre			3ro Trimestre			4to Trimestre			Meta Anual (acumulada)
	Ene	Feb	Mar	Abr	May	Jun	Jul	Ago	Sep	Oct	Nov	Dic	
Programada (Variable 1)	0	0	1			1			1			1	4
Programada (Variable 2)			1			1	0	0	1				3
Realizado (Variable 1)	0	0	1	0	0	1			1			2	3
Realizado (Variable 2)	0	0	1	0	0	1	0	0	1				3

Parámetros de semaforización	Menor a 80%	Crítico	Mayor o igual a 80% y menor a 90%	En riesgo	Mayor o igual a 90% y menor o igual a 110%	Aceptable	Mayor a 110% y menor o igual 120%	En riesgo	Menor a 120%	Crítico	Cumplimiento del indicador (Realizado entre lo programado)

Explicaciones y causas de las variaciones al incumplimiento de la programación



C. JUAN CARLOS OROL GOMEZ MORALES
DIRECTOR OBRA PUBLICA
Elaboró

C. AURORA ESPINOZA VAZQUEZ
CONTADOR MUNICIPAL
Revisó



C. MARCO ANTONIO VALENTIN
PRESIDENTE MUNICIPAL
Revisó

Ficha Técnica del Programa presupuestario

PROPÓSITO

Ficha Técnica de Seguimiento de Indicadores (FTSI)

Nombre del Municipio:	VENUSTIANO CARRANZA
Resumen Narrativo de la MIR:	Desarrollar acciones que permitan mejorar el desarrollo social de la ciudadanía, por medio de acciones en infraestructura básica como son salud, urbanización
Datos de Identificación del Programa Institucional	
Programa Presupuestario:	4.Infraestructura Básica Municipal
Dependencia o Entidad responsable del Pp:	Dirección de Obra Pública, Tesorería Municipal, Contraloría

Datos de Identificación del Indicador				
Nombre del indicador:	Actividades para fomentar el desarrollo social		Tipo de indicador:	Estratégicos
Descripción ¿qué mide el indicador?	Acciones		Dimensión del indicador:	Eficacia
Unidad de medida:	Acciones		Unidad Responsable del indicador de PROPÓSITO:	Dirección de Obra Pública, Tesorería Municipal, Contraloría
Método de cálculo o Fórmula del Indicador:	Acciones en materia de salud, educación, urbanización y servicios básicos realizadas/ Acciones programada *100	Algoritmo	Numerador (Variable 1)	100%
			Denominador (Variable 2)	100%
Medios de verificación de las variables				
Numerador (Variable 1)	Reporte de Acciones Programas Presupuestarios Expedientes de obra			
Denominador (Variable 2)	Reporte de Acciones Programas Presupuestarios Expedientes de obra			

Características del indicador	Claridad	Relevancia	Economía	Monitoreable	Adecuado	Aporte marginal
	X	X	X	X	X	X
Justificación del cumplimiento de las características CREMAA	Es preciso e inequívoco entendido por cualquier persona.	Es apropiado y mide aspectos importantes del objetivo.	Su realización es a un costo razonable.	Su evaluación es independiente.	Ofrece una base suficiente que permite estimar el desempeño y evaluar los resultados.	No existe otro indicador que mida lo mismo.

Ficha Técnica del Programa presupuestario

PROPÓSITO

Ficha Técnica de Seguimiento de Indicadores (FTSI)

Determinación de Metas						
Línea base	Valor	Año	Periodicidad:	Trimestral		
	100%	2024	Sentido del indicador:	Ascendente	Comportamiento del indicador:	Regular
Metas Anuales						
Ejercicio fiscal:	2025	2026	2027	Acumulada (metas de la Administración)	Observaciones y/o comentarios	
Programada	100%	100%	100%			
Realizada						

Programación de Metas subanuales													
Metas	1er Trimestre			2do Trimestre			3ro Trimestre			4to Trimestre			Meta Anual (acumulada)
	Ene	Feb	Mar	Abr	May	Jun	Jul	Ago	Sep	Oct	Nov	Dic	
Programada (Variable 1)			1			1			1			1	4
Programada (Variable 2)			1			1	0	0	1			1	4
Realizado (Variable 1)	0	0	1	0	0	1	0	0	1				1
Realizado (Variable 2)	0	0	1	0	0	1	0	0	1				1

Parámetros de semaforización	Menor a 30%	Crítico	Mayor o igual a 80% y menor a 90%	En riesgo	Mayor o igual a 90% y Menor o igual a 110%	Aceptable	Mayor a 110% y menor o igual 120%	En riesgo	Mayor a 120%	Crítico	Cumplimiento del indicador (Realizado entre lo programado)

Explicaciones y causas de las variaciones al incumplimiento de la programación

[Firma]
C. JUAN CARLOS OROL GOMEZ MORALES
 DIRECTOR DE OBRAS PÚBLICAS
 Gobierno Municipal
 Venustiano Carranza, Puebla.
OBRAS PÚBLICAS
 2025 - 2027

[Firma]
C. AURORA ESPINOZA VAZQUEZ
 CONTADOR MUNICIPAL
 Revisó

Gobierno Municipal
 Venustiano Carranza, Puebla.
CONTRALORIA
 2025 - 2027

[Firma]
C. MARCO ANTONIO VALENCIA AVILA
 PRESIDENTE MUNICIPAL
 Revisó

 AYUNTAMIENTO
 MUNICIPAL
 VENUSTIANO
 CARRANZA
 PUEBLA
 PRESIDENCIA
 MUNICIPAL
 2025



M. AYUNTAMIENTO MUNICIPAL
VENUSTIANO CARRANZA
PUEBLO LIBRE

Ficha Técnica de Seguimiento de Indicadores

COMPONENTE 1

Ficha Técnica de Seguimiento de Indicadores (FTSI)

Nombre del Municipio:	VENUSTIANO CARRANZA
Resumen Narrativo de la MIR:	Fortalecimiento de infraestructura de Salud del municipio.
Datos de identificación del Programa Institucional	
Programa Presupuestario:	4. Infraestructura Básica Municipal
Unidad responsable:	Dirección de Obra Pública, Tesorería Municipal, Contraloría

Datos de identificación del Indicador							
Nombre del indicador:	Infraestructura en sector salud	Tipo de indicador:	Gestión				
Descripción ¿qué mide el indicador?	Acciones	Dimensión del indicador:	Eficacia				
Unidad de medida:	Acciones	Unidad Responsable del indicador del Componente 1:	Dirección de Obra Pública, Tesorería Municipal, Contraloría				
Método de cálculo o Fórmula del Indicador:	Acciones realizadas en materia de salud / Acciones programadas en el sector salud * 100	Algoritmo	<table border="1"> <tr> <td>Numerador (Variable 1)</td> <td>1</td> </tr> <tr> <td>Denominador (Variable 2)</td> <td>1</td> </tr> </table>	Numerador (Variable 1)	1	Denominador (Variable 2)	1
Numerador (Variable 1)	1						
Denominador (Variable 2)	1						
Numerador (Variable 1)	Medio de verificación de las variables						
Numerador (Variable 2)	Reporte de Acciones Programas Presupuestarios						
	Reporte de Acciones Programas Presupuestarios						

Características del indicador	Claridad	Relevancia	Economía	Monitoreable	Adecuado	Aporte marginal
		X	X	X	X	X
Justificación del cumplimiento de las características CREMAA	Es preciso e inequívoco entendido por cualquier persona.	Es apropiado y mide aspectos importantes del objetivo.	Su realización es a un costo razonable.	Su evaluación es independiente.	Ofrece una base suficiente que permite estimar el desempeño y evaluar los resultados.	No existe otro indicador que mida lo mismo.

Determinación de Metas						
Línea base	Valor	Año	Periodicidad:	Anual		
	100%	2024	Sentido del indicador:	Ascendente	Comportamiento del indicador:	Regular
Metas Anuales						
Ejercicio fiscal:	2025	2026	2027	Acumulada	Observaciones y/o comentarios	
Programada	100%	100%	100%			
Realizada						

Programación de Metas subanuales

Metas	1er Trimestre			2do Trimestre			3ro Trimestre			4to Trimestre			Meta acumulada
	Ene	Feb	Mar	Abr	May	Jun	Jul	Ago	Sep	Oct	Nov	Dic	
Programada (Variable 1)	0	0	0	0	0	0	0	0	0	0	0	1	1
Programada (Variable 2)							0	0	0			1	1
Realizado (Variable 1)	0	0	0	0	0	0							0
Realizado (Variable 2)	0	0	0	0	0	0	0	0	0				
Parámetros de semaforización	Menor a 80%	Crítico	Mayor o igual a 80% y menor a 90%	En riesgo	Mayor o igual a 90% y Menor o igual a 110%	Aceptable	Mayor a 110% y menor o igual 120%	En riesgo	Mayor a 120%	Crítico	Cumplimiento del indicador (Realizado entre lo programado)		

Actividades

Resumen Narrativo	Unidad de medida	1er Trimestre			2do Trimestre			3ro Trimestre			4to Trimestre			Meta acumulada
		Ene	Feb	Mar	Abr	May	Jun	Jul	Ago	Sep	Oct	Nov	Dic	
Realización obras en infraestructura del sector salud.	Obras	Progr.	0	0	0	0	0						1	1
		Real.	0	0	0	0	0	0	0	0			0	0

Explicaciones y causas de las variaciones al incumplimiento de la programación

C. JUAN CARLOS OROL GOMEZ MORALES
DIRECTOR DE OBRA PUBLICA
Elaboró

C. AURORA ESPINOZA VAZQUEZ
CONTRALOR MUNICIPAL
Revisó

C. MARCO ANTONIO VALENCIA AVILA
PRESIDENTE MUNICIPAL
Autorizó





Ficha Técnica de Seguimiento de Indicadores

COMPONENTE 2

Ficha Técnica de Seguimiento de Indicadores (FTSI)

Nombre del Municipio:	VENUSTIANO CARRANZA
Resumen Narrativo de la MIR:	Fortalecimiento de infraestructura Educativa del municipio.
Datos de identificación del Programa/Institucional	
Programa Presupuestario:	4.Infraestructura Básica Municipal
Unidad responsable:	Dirección de Obra Pública, Tesorería Municipal, Contraloría

Datos de identificación del Indicador				
Nombre del indicador:	Infraestructura en espacios educativos	Tipo de indicador:	Gestión	
Descripción ¿qué mide el indicador?	Acciones	Dimensión del indicador:	Eficacia	
Unidad de medida:	Acciones	Unidad Responsable del indicador del Componente 2:	Dirección de Obra Pública, Tesorería Municipal, Contraloría	
Método de cálculo o Fórmula del Indicador:	Acciones realizadas en materia de educación / Acciones programadas en el sector educación * 100	Algoritmo	Numerador (Variable 1)	1
			Denominador (Variable 2)	1
Medio de verificación de las variables				
Numerador (Variable 1)	Reporte de Acciones Programas Presupuestarios Expedientes de obra			
Numerador (Variable 2)	Reporte de Acciones Programas Presupuestarios Expedientes de obra			

Características del indicador	Claridad	Relevancia	Economía	Monitoreable	Adecuado	Aporte marginal
		X	X	X	X	X
Justificación del cumplimiento de las características CREMAA	Es preciso e inequívoco entendido por cualquier persona.	Es apropiado y mide aspectos importantes del objetivo.	Su realización es a un costo razonable.	Su evaluación es independiente.	Ofrece una base suficiente que permite estimar el desempeño y evaluar los resultados.	No existe otro indicador que mida lo mismo.

Determinación de Metas						
Línea base	Valor	Año	Periodicidad:	Semestral		
	100%	2024	Sentido del indicador:	Ascendente	Comportamiento del indicador:	Regular
Metas Anuales						
Ejercicio fiscal:	2025	2026	2027	Acumulada	Observaciones y/o comentarios	
Programada	100%	100%	100%			
Realizada						


Programación de Metas subanuales


Metas	1er Trimestre			2do Trimestre			3ro Trimestre			4to Trimestre			Meta acumulada
	Ene	Feb	Mar	Abr	May	Jun	Jul	Ago	Sep	Oct	Nov	Dic	
Programada (Variable 1)													
Programada (Variable 2)							0	0	0			1	1
Realizado (Variable 1)	0	0	0	0	0	0							0
Realizado (Variable 2)	0	0	0	0	0	0	0	0	0				0
Parámetros de semaforización	Menor a 80%	Crítico	Mayor o igual a 80% y menor a 90%	En riesgo	Mayor a igual a 90% y Menor o igual a 110%	Aceptable	Mayor a 110% y menor o igual 120%	En riesgo	Mayor a 120%	Crítico	Cumplimiento del indicador (Realizado entre lo programado)		


Actividades

Resumen Narrativo	Unidad de medida	1er Trimestre			2do Trimestre			3ro Trimestre			4to Trimestre			Meta acumulada
		Ene	Feb	Mar	Abr	May	Jun	Jul	Ago	Sep	Oct	Nov	Dic	
Realizar obras de infraestructura y rehabilitación a la infraestructura educativa.	Obras	Progr.	0	0	0	0	0	0	0	0	0	0	1	1
		Real.	0	0	0	0	0	0	0	0	0			0

Explicaciones y causas de las variaciones al incumplimiento de la programación


 C. JUAN CARLOS OROL GOMEZ MORALES
 DIRECTOR DE OBRA PUBLICA
 Elaboró


 C. AURORA ESPINOZA VAZQUEZ
 CONTARLOR MUNICIPAL
 Revisó


 C. MARCO ANTONIO VALENCIA AVILA
 PRESIDENTE MUNICIPAL
 Revisó





Ficha Técnica de Seguimiento de Indicadores

COMPONENTE 3

Ficha Técnica de Seguimiento de Indicadores (FTSI)

Nombre del Municipio:	VENUSTIANO CARRANZA
Resumen Narrativo de la MIR:	Fortalecimiento de infraestructura en urbanización
Datos de Identificación del Programa/Institucional	
Programa Presupuestario:	4.Infraestructura Básica Municipal
Unidad responsable:	Dirección de Obra Pública, Tesorería Municipal, Contraloría

Datos de Identificación de Indicador				
Nombre del indicador:	Fortalecimiento de infraestructura en urbanización		Tipo de indicador:	Gestión
Descripción ¿qué mide el indicador?	Acciones		Dimensión del indicador:	Eficacia
Unidad de medida:	Acciones		Unidad Responsable del indicador del Componente 3:	Dirección de Obra Pública, Tesorería Municipal, Contraloría
Método de cálculo o Fórmula del Indicador:	Acciones realizadas en urbanización/ Acciones programadas en urbanización * 100	Algoritmo	Numerador (Variable 1)	1
			Denominador (Variable 2)	1
Medio de verificación de las variables				
Numerador (Variable 1)	Reporte de Acciones			
Numerador (Variable 2)	Programas Presupuestarios Reporte de Acciones Programas Presupuestarios			

Características del indicador	Claridad	Relevancia	Economía	Monitoreable	Adecuado	Aporte marginal
	X	X	X	X	X	X
Justificación del cumplimiento de las características CREMAA	Es preciso e inequívoco entendido por cualquier persona.	Es apropiado y mide aspectos importantes del objetivo.	Su realización es a un costo razonable.	Su evaluación es independiente.	Ofrece una base suficiente que permite estimar el desempeño y evaluar los resultados.	No existe otro indicador que mida lo mismo.

Determinación de Metas						
Línea base	Valor	Año	Periodicidad:	Anual		
	100%	2024	Sentido del indicador:	Ascendente	Comportamiento del indicador:	Regular
Metas Anuales						
Ejercicio fiscal:	2025	2026	2027	Acumulada	Observaciones y/o comentarios	
Programada	100%	100%	100%			
Realizada						

Programación de Metas subanuales

Metas	1er Trimestre			2do Trimestre			3ro Trimestre			4to Trimestre			Meta acumulada
	Ene	Feb	Mar	Abr	May	Jun	Jul	Ago	Sep	Oct	Nov	Dic	
Programada (Variable 1)												1	1
Programada (Variable 2)							0	0	0			1	1
Realizado (Variable 1)	0	0	0	0	0	0							0
Realizado (Variable 2)	0	0	0	0	0	0	0	0	0				0
Parámetros de semaforización	Mayor a 80%	Crítico	Mayor o igual a 80% y menor a 90%	En riesgo	Mayor o igual a 90% y Menor o igual a 110%	Aceptable	Mayor a 110% y menor o igual 120%	En riesgo	Mayor a 120%	Crítico	Cumplimiento del indicador (Realizado entre lo programado)		

Actividades

Resumen Narrativo	Unidad de medida	1er Trimestre			2do Trimestre			3ro Trimestre			4to Trimestre			Meta acumulada
		Ene	Feb	Mar	Abr	May	Jun	Jul	Ago	Sep	Oct	Nov	Dic	
Realización de obras de urbanización y rehabilitación urbana.	Obras	Progr.	0	0	0	0	0	0	0	0	0	0	1	1
		Real.	0	0	0	0	0	0	0	0				0

Explicaciones y causas de las variaciones al incumplimiento de la programación

C. JUAN CARLOS OROL GOMEZ MORALES
DIRECTOR DE OBRA PUBLICA
Elaboró

C. AURORA ESPINOZA VAZQUEZ
CONTARLOR MUNICIPAL
Revisó

C. MARCO ANTONIO VALENCIA
PRESIDENTE MUNICIPAL
Revisó





Ficha Técnica de Seguimiento de Indicadores

COMPONENTE 4

Ficha Técnica de Seguimiento de Indicadores (FTSI)

Nombre del Municipio:	VENUSTIANO CARRANZA
Resumen Narrativo de la MIR:	Fortalecimiento en infraestructura básica
Datos de identificación del Programa Institucional	
Programa Presupuestario:	4.Infraestructura Básica Municipal
Unidad responsable:	Dirección de Obra Pública, Tesorería Municipal, Contraloría

Datos de identificación del Indicador					
Nombre del indicador:	Infraestructura básica			Tipo de indicador:	Gestión
Descripción ¿qué mide el indicador?	Acciones			Dimensión del indicador:	Eficacia
Unidad de medida:	Acciones			Unidad Responsable del indicador del Componente 3:	Dirección de Obra Pública, Tesorería Municipal, Contraloría
Método de cálculo o Fórmula del Indicador:	lizadas en infraestructura básica / acciones programadas e infraestructura	Algoritmo	Numerador (Variable 1)	1	
			Denominador (Variable 2)	1	
Medio de verificación de las variables					
Numerador (Variable 1)	Reporte de Acciones Programas Presupuestarios Expedientes de obra				
Numerador (Variable 2)	Reporte de Acciones Programas Presupuestarios Expedientes de obra				

Características del indicador	Claridad	Relevancia	Economía	Monitoreable	Adecuado	Aporte marginal
	X	X	X	X	X	X
Justificación del cumplimiento de las características CREMAA	Es preciso e inequívoco entendido por cualquier persona.	Es apropiado y mide aspectos importantes del objetivo.	Su realización es a un costo razonable.	Su evaluación es independiente.	Ofrece una base suficiente que permite estimar el desempeño y evaluar los resultados.	No existe otro indicador que mida lo mismo.

Determinación de Metas						
Línea base	Valor	Año	Periodicidad:	Anual		
	100%	2024	Sentido del indicador:	Ascendente	Comportamiento del indicador:	Regular
Metas Anuales						
Ejercicio fiscal:	2025	2026	2027	Acumulada	Observaciones y/o comentarios	
Programada	100%	100%	100%			
Realizada						

Programación de Metas subanuales

Metas	1er Trimestre			2do Trimestre			3ro Trimestre			4to Trimestre			Meta acumulada
	Ene	Feb	Mar	Abr	May	Jun	Jul	Ago	Sep	Oct	Nov	Dic	
Programada (Variable 1)												1	1
Programada (Variable 2)							0	0	0			1	1
Realizado (Variable 1)	0	0	0	0	0	0							0
Realizado (Variable 2)	0	0	0	0	0	0	0	0	0				0
Parámetros de semaforización	Menor a 80%	Crítico	Mayor o igual a 80% y menor a 90%	En riesgo	Mayor o igual a 90% y Menor o igual a 110%	Aceptable	Mayor a 110% y menor o igual 120%	En riesgo	Mayor a 120%	Crítico	Cumplimiento del indicador (Realizado entre lo programado)		

Actividades

Resumen Narrativo	Unidad de medida	1er Trimestre			2do Trimestre			3ro Trimestre			4to Trimestre			Meta acumulada
		Ene	Feb	Mar	Abr	May	Jun	Jul	Ago	Sep	Oct	Nov	Dic	
Realización de infraestructura básica en las localidades del municipio.	Obras	Progr.	0	0	0	0	0	0	0				1	1
		Real.	0	0	0	0	0	0	0	0				0

Explicaciones y causas de las variaciones al incumplimiento de la programación

C. JUAN CARLOS OROL GOMEZ MORALES
DIRECTOR DE OBRA PUBLICA)
Elaboró

C. AURORA ESPINOZA VAZQUEZ
CONTRALOR MUNICIPAL
Revisó

C. MARCO ANTONIO VALENZUELA
PRESIDENTE MUNICIPAL
Revisó





Ficha Técnica de Seguimiento de Indicadores

COMPONENTE 5

Ficha Técnica de Seguimiento de Indicadores (FTSI)

Nombre del Municipio:	VENUSTIANO CARRANZA
Resumen Narrativo de la MIR:	Fortalecimiento en infraestructura básica
Datos de Identificación del Programa Institucional	
Programa Presupuestario:	4. Infraestructura Básica Municipal
Unidad responsable:	Dirección de Obra Pública, Tesorería Municipal, Contraloría

Datos de Identificación del Indicador					
Nombre del indicador:	Porcentaje de avance en la elaboración del Plan Integral de residuos sólidos urbanos			Tipo de indicador:	Gestión
Descripción ¿qué mide el indicador?	Proyecto			Dimensión del indicador:	Eficacia
Unidad de medida:	Proyecto			Unidad Responsable del indicador del Componente 3:	Residuos Sólidos
Método de cálculo o Fórmula del Indicador:	(Plan integral elaborado/Plan Integral programado)*100	Algoritmo	Numerador (Variable 1)	Plan integral elaborado	
			Denominador (Variable 2)	Plan Integral programado	
Medio de verificación de las variables					
Numerador (Variable 1)	Porcentaje de avance en la elaboración del Plan Integral de residuos sólidos urbanos				
Numerador (Variable 2)	Porcentaje de avance en la elaboración del Plan Integral de residuos sólidos urbanos				

Características del indicador	Claridad	Relevancia	Economía	Monitoreable	Adecuado	Aporte marginal
		X	X	X	X	X
Justificación del cumplimiento de las características CREMAA	Es preciso e inequívoco entendido por cualquier persona.	Es apropiado y mide aspectos importantes del objetivo.	Su realización es a un costo razonable.	Su evaluación es independiente.	Ofrece una base suficiente que permite estimar el desempeño y evaluar los resultados.	No existe otro indicador que mida lo mismo.

Determinación de Metas						
Línea base	Valor	Año	Periodicidad:	Anual		
	N/A	N/A	Sentido del indicador:	Ascendente	Comportamiento del indicador:	Regular
Metas Anuales						
Ejercicio fiscal:	2025	2026	2027	Acumulada	Observaciones y/o comentarios	
Programada	1	1	1			
Realizada						

Programación de Metas subanuales

Metas	1er Trimestre			2do Trimestre			3ro Trimestre			4to Trimestre			Meta acumulada	
	Ene	Feb	Mar	Abr	May	Jun	Jul	Ago	Sep	Oct	Nov	Dic		
Programada (Variable 1)													1	1
Programada (Variable 2)													1	1
Realizado (Variable 1)	0	0	0	0	0	0	0	0	0	0	0	0	0	0
Realizado (Variable 2)	0	0	0	0	0	0	0	0	0	0	0	0	0	0
Parámetros de semaforización	Menor a 80%	Crítico	Mayor o igual a 80% y menor a 90%	En riesgo	Mayor o igual a 90% y menor o igual a 110%	Aceptable	Mayor a 110% y menor o igual a 120%	En riesgo	Mayor a 120%	Crítico	Cumplimiento del indicador (Realizado entre lo programado)			

Actividades

Resumen Narrativo	Unidad de medida	1er Trimestre												Meta acumulada	
		Ene	Feb	Mar	Abr	May	Jun	Jul	Ago	Sep	Oct	Nov	Dic		
Limpieza de espacios públicos mediante acciones de barrido y recolección de residuos	Rutas	Progr.	20	20	20	20	20	20	20	20	20	20	20	20	240
		Real.	20	20	20	20	20	20	20	20	20	20	20	20	180
Coordinación de las funciones del personal del servicio de limpia	Plan de Trabajo	Progr.	1												1
		Real.	1	0	0	0	0	0							1
Adquisición de equipo y materiales para el servicio de limpia de manera adecuada.	Requisiciones	Progr.	1	1	1	1	1	1	1	1	1	1	1	1	12
		Real.	1	1	1	1	1	1	1	1	1	1	1	1	9
Realización de campañas de separación de residuos sólidos	Campañas	Progr.			1										4
		Real.	0	0	1	1	0	1	0	0	1			1	4
Reorganización de rutas de recolección y logística para la recolección selectiva de residuos	Plan de Recorridos nuevos	Progr.						1							1
		Real.	0	0	0	0	0	1	0	0	0				1
Adquisición de equipo y materiales para el personal del servicio de recolección de residuos sólidos urbanos	Equipamiento	Progr.		1								1			2
		Real.	0	1	0	0	0	0	0	0	1				2
Implementar un programa de gestión de residuos sólidos del Ayuntamiento	Programa	Progr.												1	1
		Real.	0	0	0	0	0	0	0	0	0				0
Realizar mantenimientos menores de limpieza a camiones de residuos sólidos	Mantenimientos	Progr.	4	4	4	4	4	4	4	4	4	4	4	4	48
		Real.	4	4	4	4	4	4	4	4	4	4	4	4	36
Realizar recorridos para recolección de residuos sólidos en las diferentes colonias del municipio	Recorridos	Progr.	30	30	30	30	30	30	30	30	30	30	30	30	360
		Real.	31	28	30	30	30	30	30	30	30	30	30	30	269

Explicaciones y causas de las variaciones al incumplimiento de la programación

Gobierno Municipal
Venustiano Carranza, Puebla.
OBRAS PÚBLICAS
2025-2027

C. Espinoza
C. AURORA ESPINOZA VAZQUEZ
CONTARLOR MUNICIPAL

Gobierno Municipal
Venustiano Carranza, Puebla.
CONTRALORÍA
2025-2027

C. Marco Antonio Valencia
C. MARCO ANTONIO VALENCIA
PRESIDENTE MUNICIPAL
Revisó

AYUNTAMIENTO
MUNICIPAL
VENUSTIANO
CARRANZA
PUEBLA
PRESIDENCIA
MUNICIPAL
2025-2027



GOBIERNO MUNICIPAL
VENUSTIANO CARRANZA
CIUDADELLA
MEXICO

Ficha Técnica de Seguimiento de Indicadores

COMPONENTE 6

Ficha Técnica de Seguimiento de Indicadores (FTSI)

Nombre del Municipio:	VENUSTIANO CARRANZA
Resumen Narrativo de la MIR:	Fortalecimiento en infraestructura básica
Datos de identificación del Programa Institucional	
Programa Presupuestario:	4. Infraestructura Básica Municipal
Unidad responsable:	Dirección de Obra Pública, Tesorería Municipal, Contraloría

Datos de identificación del indicador				
Nombre del indicador:	Cobertura de alumbrado público en el municipio		Tipo de indicador:	Gestión
Descripción ¿qué mide el indicador?	Kilómetros		Dimensión del indicador:	Eficacia
Unidad de medida:	Kilómetros		Unidad Responsable del indicador del Componente 4:	Alumbrado Público/Infraestructura
Método de cálculo o Fórmula del Indicador:	$\left(\frac{\text{Kilómetros de red de alumbrado públicos instalados}}{\text{Kilómetros de red de alumbrado programados instalar}} \right) * 100$	Algoritmo	Numerador (Variable 1)	Kilómetros de red de alumbrado públicos año actual
			Denominador (Variable 2)	Kilómetros de red de alumbrado públicos año base
Medio de verificación de las variables				
Numerador (Variable 1)	Estadística INEGI			
Numerador (Variable 2)	Estadística INEGI			

Características del indicador	Claridad	Relevancia	Economía	Monitoreable	Adecuado	Aporte marginal
	X	X	X	X	X	X
Justificación del cumplimiento de las características CREMAA	Es preciso e inequívoco entendido por cualquier persona.	Es apropiado y mide aspectos importantes del objetivo.	Su realización es a un costo razonable.	Su evaluación es independiente.	Ofrece una base suficiente que permite estimar el desempeño y evaluar los resultados.	No existe otro indicador que mida lo mismo.

Determinación de Metas						
Línea base	Valor	Año	Periodicidad:	Trimestral		
	10	2024	Sentido del indicador:	Descendente	Comportamiento del indicador:	Regular
Metas Anuales						
Ejercicio fiscal:	2025	2026	2027	Acumulada	Observaciones y/o comentarios	
Programada	3	2	2			
Realizada						

Programación de Metas subanuales

Metas	1er Trimestre			2do Trimestre			3ro Trimestre			4to Trimestre			Meta acumulada
	Ene	Feb	Mar	Abr	May	Jun	Jul	Ago	Sep	Oct	Nov	Dic	
Programada (Variable 1)												3	3
Programada (Variable 2)												3	3
Realizado (Variable 1)	0	0	0	0	0	0							0
Realizado (Variable 2)	0	0	0	0	0	0	0	0	0				0
Parámetros de semaforización	Menor a 40%	Crítico	Mayor o igual a 80% y menor a 90%	En riesgo	Mayor o igual a 90% y Menor o igual a 10%	Aceptable	Mayor a 110% y menor o igual 120%	En riesgo	Mayor a 130%	Crítico	Cumplimiento del indicador (Realizado entre lo programado)		

Actividades

Resumen Narrativo	Unidad de medida	1er Trimestre			2do Trimestre			3ro Trimestre			4to Trimestre			Meta acumulada
		Ene	Feb	Mar	Abr	May	Jun	Jul	Ago	Sep	Oct	Nov	Dic	
Ampliación de la red de alumbrado en las principales calles y avenidas que conectan el Ayuntamiento con las localidades más lejanas	Kilometros	Progr.											3	3
		Real.	0	0	0	0	0	0	0	0	0			0
Adquirir luminarias para la modernización del sistema de alumbrado municipal	Luminarias	Progr.							25					25
		Real.	0	0	0	0	0	0	25	0				25
Mantenimiento preventivo y correctivo a la red de alumbrado público en el cuadro principal del municipio	Luminarias	Progr.					1			1				2
		Real.	0	0	0	0	0	1	0	1				2
Dotación del servicio de alumbrado público en espacios de recreación, parques y jardines	Espacios	Progr.											3	3
		Real.	0	0	0	0	0	0	0	0	0			0
Construcción de redes de energía eléctrica en el centro, juntas auxiliares y localidades del municipio	Redes	Progr.											1	1
		Real.	0	0	0	0	0	0	0	0	0			0

Explicaciones y causas de las variaciones al incumplimiento de la programación

C. JUAN CARLOS OROL GOMEZ MORALES
DIRECTOR DE OBRA PUBLICA

C. AURORA ESPINOZA VAZQUEZ
CONTADOR MUNICIPAL
Revisó

C. MARCO ANTONIO VALENCIA
PRESIDENTE MUNICIPAL
Revisó



FICHA TÉCNICA DEL PROGRAMA PRESUPUESTARIO

INSTRUCCIONES GENERALES

Este archivo tiene el objetivo de facilitar la elaboración del Programa presupuestario (Pp), el cual consta de los siguientes elementos:

1. **Diagnóstico**
2. **Estructura Analítica**
3. **Alineación del Pp a Documentos Rectores y Objetivos de Desarrollo Sostenible**
4. **Matriz de Indicadores para Resultados (MIR)**
5. **Ficha Técnica de Seguimiento de Indicadores (FTSI)**

Para cada Pp, el Ayuntamiento deberá integrar la información de cada una de las pestañas de este libro de Excel, por lo tanto, se sugiere generar un archivo por cada Pp. Asimismo, se recomienda elaborar al menos un Pp para abordar las siguientes temáticas:

-**Obra pública/ Inversión.** Programas presupuestarios de modalidad K (consultar clasificación programática) que concentran la ejecución de obra pública (infraestructura) para atender algún beneficio social y sin fines de lucro, es decir, su objetivo no es generar ganancias financieras, sino prestar un servicio útil a la comunidad.

- **Servicios públicos.** Son el conjunto de servicios públicos a cargo del Ayuntamiento, de conformidad con lo establecido en el artículo 199 de la Ley Orgánica Municipal: I. Agua potable, drenaje, alcantarillado, tratamiento y disposición de sus aguas residuales; II. Alumbrado público; III. Limpia, recolección, traslado, tratamiento y disposición final de residuos; IV. Mercados y centrales de abasto; V. Panteones; VI. Rastros; VII. Calles, parques y jardines y su equipamiento; y IX. Control de la fauna nociva.

NOTA IMPORTANTE. Estos rubros son enunciativos y no limitativos, por lo tanto, la autoridad municipal deberá determinar el número de Pp bajo esta temática de acuerdo con los objetivos específicos de cada Pp así como con las directrices establecidas en los Documentos Rectores de Planeación.

- **Seguridad pública.** Son los servicios orientados a atender todas aquellas circunstancias relacionadas con el respeto y la protección de los derechos y los bienes de las personas y de su integridad física en una situación de convivencia ciudadana. De manera específica, se refiere a los servicios de seguridad pública en los términos del artículo 21 de la Constitución Política de los Estados Unidos Mexicanos, Policía Preventiva Municipal y Tránsito; de acuerdo con lo establecido en el artículo 199 fracción VIII de la Ley Orgánica Municipal.

- **Bienestar o desarrollo social.** Se refiere a los Pp que generan bienes y servicios a la población orientados a abatir las carencias sociales definidas por el Consejo Nacional de Evaluación de la Política de desarrollo Social (CONEVAL), excluyendo aquellos relacionados con obra pública.

- **Gestión municipal.** Son los Pp que tienen por objetivo, administrar los recursos municipales y verificar su correcta aplicación en los términos que establece el marco jurídico vigente. Incluye las actividades de planeación, organización, dirección y control de las dependencias o entidades que conforman la Administración Pública Municipal.

- **Igualdad Sustantiva.** Son Pp que establecen objetivos que promueven la igualdad entre hombres y mujeres, a fin de garantizar el derecho de que las personas tengan acceso al mismo trato y oportunidades para el reconocimiento, goce o ejercicio de los derechos humanos y las libertades fundamentales.

NOTA IMPORTANTE. Con el fin de facilitar el uso de este documento, en la mayoría de los campos se incluyen instrucciones, las cuales se activan al posicionarse en las celdas en blanco, o en los títulos, sin embargo, algunas instrucciones por su extensión fueron colocadas del lado derecho de cada formato, y se ubican fuera del área de impresión.

INSTRUCCIONES PARA EL SEGUIMIENTO TRIMESTRAL DE INDICADORES

- * Para cada uno de los indicadores de Fin, Propósito y Componentes, corresponde una **Ficha Técnica de Seguimiento de Indicadores (FTSI)**. Dichas fichas están marcadas con color gris.
- * Se sugiere como máximo considerar 5 Componentes por Pp, aunque pueden ser más si el Propósito así lo requiere.
- * Se sugiere establecer como máximo 5 Actividades por cada Componente, cuya información se captura en las FTSI del componente al que se encuentren asociadas.
- * Desde el Primer trimestre, para todos los indicadores se deben establecer las metas programadas para todo el ejercicio fiscal, y estas deben estar calendarizadas de acuerdo con la ministración de recursos económicos, técnicos, materiales y humanos necesarios, para producir los bienes y servicios que genera cada Pp.
- * **En los trimestres 2, 3 y 4, solo deben remitirse las Fichas Técnicas de Seguimiento de todos los Indicadores, con los avances alcanzados en el trimestre correspondiente de acuerdo con la frecuencia de medición.**



Ficha Técnica del Programa presupuestario

1. Diagnostico del Programa presupuestario

Datos de identificación de Programa Presupuestario (Pp)

Nombre del Municipio:	VENUSTIANO CARRANZA
Ejercicio fiscal:	2025
Nombre del Programa presupuestario:	1. Fortalecimiento de la Seguridad Pública Municipal
Clave del Programa presupuestario:	01SP
Dependencia o Entidad responsable del Pp:	d Pública, Dirección de Gobernación, Dirección de Protección Civil, Juzgado Calificador, Prevención del Delito y Atención a Víctimas, Subdir

1.1 Descripción del Problema

Antecedentes y definición del problema

La inseguridad pública en Venustiano Carranza Puebla, como en muchas otras zonas de México, se debe a una combinación de factores sociales, económicos y políticos. La pobreza, la falta de oportunidades, la violencia intrafamiliar y la presencia de pandillas juveniles son factores que contribuyen a la inseguridad. La impunidad y la falta de acceso a la justicia también agravan el problema.

• Pobreza y marginación:

La falta de oportunidades económicas y sociales genera descontento y puede llevar a la gente a involucrarse en actividades delictivas.

• Violencia intrafamiliar:

La violencia dentro del hogar puede ser un factor de riesgo para el desarrollo de futuros comportamientos violentos.

• Pandillas juveniles:

La presencia de pandillas juveniles puede generar miedo e inseguridad en la comunidad.

• Falta de acceso a la justicia:

La impunidad y la corrupción dentro del sistema judicial pueden hacer que los delincuentes no sean castigados, lo que a su vez puede motivar a más personas a involucrarse en actividades delictivas.

• Presencia de crimen organizado:

En algunas zonas, la presencia de crimen organizado puede generar miedo e inseguridad, así como dificultar el trabajo de las autoridades.

La inseguridad pública en Venustiano Carranza Puebla se manifiesta en diferentes formas, como:

• Robos: El robo es uno de los delitos más comunes en la zona.

• Homicidios: Los homicidios también son un problema grave en la zona.

• Violencia familiar: La violencia intrafamiliar es otro problema que afecta a la comunidad.

• Otros delitos: También se reportan otros delitos, como lesiones, violación y otros.

Justificación del Pp

El Programa Presupuestario atiende el problema que le dio origen en virtud de que busca disminuir los índices delictivos del municipio

Se identifica como población objetivo a toda la ciudadanía integrante del municipio, al ser esta susceptible de los diversos tipos de delitos registrados

El Programa Presupuestario se creó para lograr que las y los pobladores de Venustiano Carranza se sientan seguros dentro del municipio.

Estado actual del problema

14 Delitos de violencia familiar
121 Incidencia delictiva delitos
378 Tasa de incidencia delictiva por cada 100 mil habitantes
78 Tasa de delitos de tipo sexual por cada 100 mil mujeres
32.8% Hogares víctima de delito
1 Delitos cometidos por servidores públicos
15 Tasa anual de homicidios por cada 100 mil habitantes
69.6% Percepción de Inseguridad población de 18 años y más

Medios de atención del Delito

69 Número de elementos o policías que conforman la corporación policía
1 Número de Agentes del Ministerio Público
1 Jueces Cívicos u Oficiales calificadores.

Evolución del problema

En Venustiano Carranza, Puebla, la seguridad pública ha experimentado una evolución compleja. Si bien se observa una disminución en la incidencia delictiva en comparación con 2019, especialmente en delitos de alto impacto, la percepción de inseguridad y desconfianza en las autoridades persisten. Además, el municipio enfrenta desafíos relacionados con la falta de licencia para portar armas de fuego en la policía municipal y la falta de control de confianza en algunos elementos.

Evolución de la Inseguridad:

Disminución de la incidencia delictiva:

En Venustiano Carranza, se ha registrado una disminución de más de 50% en la incidencia de delitos de alto impacto en comparación con 2019.

Desafíos en la percepción de seguridad:

A pesar de la disminución de la incidencia delictiva, la percepción de seguridad en Puebla ha disminuido en comparación con el año anterior, según la Encuesta Nacional de Victimización y Percepción sobre Seguridad Pública (ENVIPE) 2024.

Aumento de víctimas de delitos:

La ENVIPE 2024 también reveló un aumento en el número de víctimas de delitos en Puebla, lo que indica que la percepción de inseguridad no necesariamente refleja la realidad de la incidencia delictiva.

Problemas en la policía municipal:

En Venustiano Carranza, se ha detectado que un alto porcentaje de los policías municipales carecen de licencia para portar armas de fuego y que no han pasado el examen de control de confianza.

Factores que influyen en la inseguridad:

Delitos y comportamientos antisociales:

Entre los delitos y comportamientos antisociales más reportados en Puebla, se encuentran el consumo de alcohol en las calles, los robos o asaltos, el vandalismo, la venta o consumo de drogas, y los disparos frecuentes.

Desconfianza en las autoridades:

La desconfianza en las autoridades es una de las principales razones por las que las víctimas de delitos no los denuncian, según la ENVIPE 2024.

Cifra negra:

La cifra negra en Puebla es muy alta, lo que significa que muchos delitos no se denuncian ni se investigan.

Conflictos políticos:

El municipio de Venustiano Carranza ha sido objeto de señalamientos y acusaciones contra el edil y sus familiares, lo que ha generado un clima de tensión y conflictividad en la región.

Medidas tomadas:

Reforzamiento de la seguridad:

El Gobierno del Estado ha reforzado la seguridad en Venustiano Carranza con el despliegue de elementos de la Secretaría de Seguridad Pública (SSP) y la Guardia Nacional.

Asunción de la seguridad por parte del estado:

En respuesta a la crisis de seguridad en Venustiano Carranza, el Gobierno del Estado ha asumido la responsabilidad de la seguridad pública en el municipio.

La seguridad pública en Venustiano Carranza, Puebla, se enfrenta a una situación compleja, con una disminución en la incidencia delictiva, pero con una percepción de inseguridad que persiste y una desconfianza en las autoridades que dificulta la denuncia de los delitos. El reforzamiento de la seguridad por parte del gobierno estatal y la solución a los problemas internos del municipio son cruciales para mejorar la situación.

Experiencias de atención

No se cuenta con antecedentes de atención

1.2 Metodología para la identificación de la población objetivo y definición de fuentes de información.

Se definieron las metas y objetivos del programa, posteriormente se realizó la evaluación de las necesidades en materia de seguridad; segmentó la población objetivo y se validó la población objetivo

Definición y cuantificación de los conceptos poblacionales del Pp

Población Potencial	oda la ciudadanía integrante del municipio, al ser esta susceptible de los diversos tipos de delitos registrados.	Cuantificación:	32040
		Criterios de Focalización	32040
Población Objetivo	oda la ciudadanía integrante del municipio, al ser esta susceptible de los diversos tipos de delitos registrados.	Cuantificación:	32040
		Criterios de Focalización	32040
Población atendida (beneficiarios)		Cuantificación:	
		Criterios de Focalización	

C. ARTURO DEHESA REYES
DIRECTOR SEGURIDAD
Elaboró



C. AURORA ESPINOZA VAZQUEZ
CONTRALOR MUNICIPAL



C. MARCO ANTONIO VALENCIA AVILA
PRESIDENTE MUNICIPAL
Autorizó





Ficha Técnica del Programa presupuestario

2. Estructura Analítica del Programa presupuestario

Datos de identificación del Programa presupuestario (PP)

Nombre del Municipio:	VENUSTIANO CARRANZA
Ejercicio fiscal:	2025
Nombre del Programa presupuestario:	1. Fortalecimiento de la Seguridad Pública Municipal
Clave del Programa presupuestario:	01SP
Dependencia o Entidad responsable del Pp:	Secretaría de Seguridad Ciudadana, Dirección de Seguridad Pública, Dirección de Gobernación, Dirección de Protección Civil, Juzgado Calificador, Prevención del Delito y Atención a Víctimas, Subdirección de Tránsito Municipal, Departamento de Bomberos

Actores (Problemas)

Sistema de seguridad deficiente

Aumento en índices delictivos

Deficiente coordinación para el combate a la inseguridad

Incremento de Inseguridad Municipal

Personal de seguridad sin capacitación

Equipamiento deficiente para personal de seguridad

Habitantes sin participación en temas de seguridad


No existen convenios con otros gobiernos en seguridad








Inexistencia de un plan de capacitación al personal de seguridad

Distribución de los recursos deficientes para adquisición de equipamiento de seguridad

No se cuenta con un plan seguridad que involucre a la ciudadanía

No se cuenta con un plan seguridad que cuente con convenios con otros gobiernos





Creación de un plan de capacitación al personal de seguridad

Distribución de los recursos eficientes para adquisición de equipamiento de seguridad

Se elabora un plan seguridad que involucre a la ciudadanía

Se elabora un plan seguridad que cuente con convenios con otros gobiernos



Explicar brevemente por qué las medidas que constituirán la intervención del PP son las opciones de acción más efectivas para lograr el objetivo deseado; debe guardar relación con el árbol del objetivo, conforme al Manual de Programación. Respondiendo las siguientes preguntas: ¿Cuáles son los mecanismos empleados para la entrega de bienes y servicios a la población objetivo? ¿Han sido efectivos?


C. ARTURO DEHESA REYES
DIRECTOR SEGURIDAD
Elaboró




C. AURORA ESPINOZA VAZQUEZ
CONTRALOR MUNICIPAL
Revisó




C. MARCO ANTONIO VALENCIA AVILA
PRESIDENTE MUNICIPAL
Autorizó





Ficha Técnica del Programa presupuestario

3. Alineación del Programa presupuestario a los Instrumentos de Planeación Estratégica

Datos de identificación del Programa Presupuestario (Pp)

Nombre del Municipio:	VENUSTIANO CARRANZA
Ejercicio fiscal:	2025
Nombre del Programa presupuestario:	1. Fortalecimiento de la Seguridad Pública Municipal
Clave del Programa presupuestario:	01SP
Dependencia o Entidad responsable del Pp:	Seguridad Ciudadana, Dirección de Seguridad Pública, Dirección de Gobernación, Dirección de Protección Civil, Juzgado Calificador, Prevención del Delito y Atención a Víctimas, Subdirección de Tránsito Municipal, Departamento

Nivel de objetivo de la MIR	Objetivos de Desarrollo Sostenible (ODS) Agenda 2030		Objetivos con enfoque de perspectiva de género e igualdad
	Objetivos	Metas	
Fin	Objetivo 16: Promover sociedades justas, pacíficas e inclusivas	16.1 Reducir significativamente todas las formas de violencia y las correspondientes tasas de mortalidad en todo el mundo	Eje 1. Estado de derecho y protección de los derechos humanos de las mujeres y las niñas
Propósito	Objetivo 16: Promover sociedades justas, pacíficas e inclusivas	16.1 Reducir significativamente todas las formas de violencia y las correspondientes tasas de mortalidad en todo el mundo	Eje 1. Estado de derecho y protección de los derechos humanos de las mujeres y las niñas

Alineación al Plan Municipal de Desarrollo

Eje	Eje 1. Venustiano Carranza Seguro
Objetivo	Disminución de los índices delictivos del municipio
Estrategias	<ol style="list-style-type: none"> Incrementar equipamiento para personal de seguridad. Contar con obras de infraestructura encaminada a seguridad. Incrementar la percepción de seguridad a la ciudadanía.
Líneas de Acción	<p>Realizar programas para la prevención del delito en Escuelas, Juntas Auxiliares y Comunidades. Contar con una dirección de Prevención del Delito. Aumentar el número de elementos de la Policía municipal para ayudar a mejorar la seguridad ciudadana en Venustiano Carranza, Puebla. Aumentar el número de unidades para llegar de manera inmediata a los diferentes llamados Video Monitoreo, Servicio de Atención de llamadas de emergencia, Denuncia Anónima. Equipar a los elementos de Seguridad Pública a fin de que realicen un buen desempeño en sus funciones sin limitaciones. Realizar equipo de trabajo con las diferentes instancias, para proporcionar una canalización, prevención y combate contra los delitos.</p>

Alineación al Plan Estatal de Desarrollo	
Eje	EJE 1 JUSTICIA SOCIAL Y FORTALECIMIENTO DEL ESTADO DE DERECHO
Temática	SEGURIDAD PÚBLICA
Objetivo	Establecer las condiciones que garanticen la aplicación de la ley para prevenir el delito y mantener el orden público, disminuyendo los niveles de violencia y delincuencia en el estado.
Estrategias	Consolidar los mecanismos de prevención y atención tanto de la violencia como de la delincuencia, para generar condiciones de estabilidad social en el estado
Líneas de Acción	<p>Establecer mecanismos que aumenten la confianza en las instituciones y contribuyan al fortalecimiento de la cultura de la denuncia.</p> <p>2. Mejorar los esquemas de actuación de la autoridad respetando los ordenamientos jurídicos establecidos.</p> <p>3. Promover esquemas permanentes para la profesionalización de los recursos humanos.</p> <p>4. Incrementar la presencia institucional en materia de seguridad pública.</p> <p>5. Impulsar la certificación de los elementos operativos de seguridad pública tanto a nivel municipal como estatal.</p>
Indicadores	Incidencia Delictiva


C. ARTURO DEHESA REYE
DIRECTOR SEGURIDAD




C. AURORA ESPINOZA VAZQUEZ
CONTRALOR MUNICIPAL
Revisó




C. MARCO ANTONIO VALENCIA AVILA
PRESIDENTE MUNICIPAL
Autorizó





Ficha Técnica del Programa presupuestario

4. Matriz de Indicadores para Resultados (MIR)

Datos de identificación del Programa Presupuestario (Pp)

Nombre del Municipio:	VENUSTIANO CARRANZA
Ejercicio fiscal:	2025
Nombre del Programa presupuestario:	1. Fortalecimiento de la Seguridad Pública Municipal
Clave del Programa presupuestario:	01SP
Dependencia o Entidad responsable del Pp:	ana, Dirección de Seguridad Pública, Dirección de Gobernación, Dirección de Protección Civil, Juzgado Calificador, Prevención del Delito y Atención a Víctimas, Subdirección de Tránsito Municipal

Nivel	Resumen Narrativo (Objetivos)	Indicadores (Nombre del indicador y método de cálculo)	Medios de Verificación	Supuestos
FIN	Los índices delictivos del municipio tienen una tendencia a la baja	Niveles de seguridad municipal Número de eventos delictivos en el año anterior / número de eventos delictivos reportados en el curso de la administración * 100	Reporte de incidencias delictivas	Las acciones realizadas disminuyen el número de eventos delictivos en el municipio
PROPÓSITO	Lograr que las y los pobladores de Venustiano Carranza se sientan seguros dentro del municipio	Acciones realizadas encaminadas al fomento de la seguridad municipal Acciones de realizadas en temas de seguridad programadas * 100	Reporte de obras y acciones Programas Presupuestarios	Las actividades de educación, cultura y deporte son llevadas a cabo
COMPONENTES	1 Acciones realizadas en infraestructura y equipo de seguridad pública.	Acciones de equipamiento a la infraestructura y personal de seguridad realizadas Acciones de equipamiento realizadas / Acciones capacitación y equipamiento programadas * 100	Reporte de Acciones Programas Presupuestarios	Se realizan las acciones de capacitación y equipamiento al personal de seguridad pública
	2 Acciones realizadas en el mejoramiento del personal de seguridad pública	Acciones de capacitación al personal de seguridad realizadas Acciones de capacitación realizadas / Acciones capacitación programadas * 100	Reporte de Acciones Programas Presupuestarios	Se realizan los convenios y acciones de participación ciudadana en temas de seguridad municipal
	3 Acciones de seguridad realizadas dirigidas a la ciudadanía de manera directa.	Acciones de seguridad realizadas a la ciudadanía Actividades de seguridad realizadas a la ciudadanía/Actividades de seguridad programadas *100	Reporte de Obras y Acciones Programas Presupuestarios	Se celebran convenios en temas de seguridad con otros ámbitos de gobierno
ACTIVIDADES	1.1 Aumentar el número de unidades para llegar de manera inmediata a los diferentes llamados	Porcentaje de unidades adquiridas (Unidades adquiridas/Unidades planeadas por adquirir)*100	Proceso de adquisición	Se disponen de recursos económicos para la adquisición

(COMPONENTE 1)	1.2	Equipar a los elementos de Seguridad Publica a fin de que realicen un buen desempeño en sus funciones sin limitaciones.	Porcentaje de equipamientos realizados (Equipamientos realizados/Equipamientos programados)*100	Porceso de adquisición	Se disponen de recursos economicos para la adquisicion
ACTIVIDADES (COMPONENTE 2)	2.1	Aumentar el número de elementos de la Policía municipal para ayudar a mejorar la seguridad ciudadana en Venustiano Carranza, Puebla.	Porcentaje de policias contratados (Policias contratados/Policias programados contratar)*100	Reporte de Unidad Administrativa	Los policias seleccionados cumplen con requisitos para su contratación
	2.2	Gestionar cursos de capacitación a los elementos de seguridad para el mejoramientos del desempeño de sus funciones	Porcentaje de cursos gestionados (Cursos realizados/Cursos gestionados)*100	Reporte de Unidad Administrativa	Los policias seleccionados cumplen con requisitos para su contratación
ACTIVIDADES (COMPONENTE 3)	3.1	Realizar programas para la prevención del delito en Escuelas, Juntas Auxiliares y Comunidades.	Porcentaje de programas realizados (Programas realizados/Programas programados)*100	Reporte fotografico	Se trabaja de manera coordinada con escuelas y comunidad en general
	3.2	Contar con una dirección de Prevención del Delito.	Porcentaje de unidades administrtrivas creadas (Unidades creadas/Unidades planeadas crear)*100	Estructura orgánica	Se cuenta con recursos financieros y humanos para la creacion de la unidad administrativa

Costo Total del Programa	\$ 14,503,670.00	\$ -	\$ -	\$ -
--------------------------	------------------	------	------	------

1.7 Otros Recursos de Libre Disposición.	Especificar: PARTICIPACIONES 2025	2.1 Recursos Federales;	Especificar: FORRAMUN 2025	Especificar:	Especificar:
Monto Especifico (de la Fuente de Financiamiento)	\$ 9,625,000.00	\$ 4,878,670.00	\$ -	\$ -	\$ -

Clasificación Administrativa	Clasificación Funcional y Programática			
	Finalidad	Función	Subfunción	Programa presupuestario (Rubro del Presupuesto)
3.0.0.0.0 SECTOR PÚBLICO MUNICIPAL 3.1.0.0.0 SECTOR PÚBLICO NO FINANCIERO 3.1.1.0.0 GOBIERNO GENERAL MUNICIPAL 3.1.1.1.0 Gobierno Municipal	1	1.7	1.7.1	

C. ARTURO DEHESA REYES
DIRECTOR SEGURIDAD
Elaboró



C. AURORA ESPINOZA VAZQUEZ
CONTRALOR MUNICIPAL
Revisó



C. MARCO ANTONIO VALENCIA
PRESIDENTE MUNICIPAL





Ficha Técnica del Programa presupuestario

FIN

Ficha Técnica de Seguimiento de Indicadores (FTSI)

Nombre del Municipio:	VENUSTIANO CARRANZA
Resumen Narrativo de la MIR:	Los índices delictivos del municipio tienen una tendencia a la baja
Datos de identificación del Programa Institucional	
Programa Presupuestario:	1. Fortalecimiento de la Seguridad Pública Municipal
Dependencia o Entidad responsable del Pp:	Secretaría de Seguridad Ciudadana, Dirección de Seguridad Pública, Dirección de Gobernación, Dirección de Protección Civil, Juzgado Calificador, Prevención del Delito y Atención a Víctimas, Subdirección de Tránsito Municipal, Departamento de Bomberos

Datos de identificación del indicador

Nombre del indicador:	Niveles de seguridad municipal		Tipo de indicador:	Estratégicos	
Descripción ¿qué mide el indicador?	Eventos delictivos		Dimensión del indicador:	Eficiencia	
Unidad de medida:	Eventos delictivos		Unidad Responsable del indicador de FIN:	Dirección de Protección Civil, Juzgado Calificador, Prevención del Delito y Atención a Víctimas	
Método de cálculo o Fórmula del Indicador:	Número de eventos delictivos en el año anterior / número de eventos delictivos reportados en el curso de la administración * 100	Algoritmo	Numerador (Variable 1)	130	
			Denominador (Variable 2)	123	
Medios de verificación de las variables					
Numerador (Variable 1)	Reporte de incidencias delictivas				
Denominador (Variable 2)	Reporte de incidencias delictivas				

Características del indicador	Claridad	Relevancia	Economía	Monitoreable	Adecuado	Aporte marginal
	X	X	X	X	X	X
Justificación del cumplimiento de las características CREMAA	Es preciso e inequívoco entendido por cualquier persona.	Es apropiado y mide aspectos importantes del objetivo.	Su realización es a un costo razonable.	Su evaluación es independiente.	Ofrece una base suficiente que permite estimar el desempeño y evaluar los resultados.	No existe otro indicador que mida lo mismo.



Ficha Técnica del Programa presupuestario

FIN


Ficha Técnica de Seguimiento de Indicadores (FTSI)

Determinación de Metas						
Línea base	Valor	Año	Periodicidad:	Anual		
	7.4%	2024	Sentido del indicador:	Descendente	Comportamiento del indicador:	Descendente
Metas Anuales						
Ejercicio fiscal:	2025	2026	2027	Acumulada (metas de la Administración)	Observaciones y/o comentarios	
Programada	-5%	-10.00%	14.6%			
Realizada						

Programación de Metas subanuales													
Metas	1er Trimestre			2do Trimestre			3ro Trimestre			4to Trimestre			Meta Anual (acumulada)
	Ene	Feb	Mar	Abr	May	Jun	Jul	Ago	Sep	Oct	Nov	Dic	
Programada (Variable 1)	11	11	11	12	12	12	12	12	12	12	12	12	130
Programada (Variable 2)	11	11	11	12	12	12	12	12	12	12	12	12	130
Realizado (Variable 1)	11	11	11	12	12	12	12	12	12				105
Realizado (Variable 2)	11	11	11	12	12	12	12	12	12				105

Parámetros de semaforización	Menor a 80%	Crítico	Mayor o igual a 80% y menor a 90%	En riesgo	Mayor o igual a 90% y Menor o igual a 110%	Aceptable	Mayor a 110% y menor o igual 120%	En riesgo	Mayor a 120%	Crítico	Cumplimiento del indicador (Realizado entre lo programado)

Explicaciones y causas de las variaciones al incumplimiento de la programación


C. ARTURO DEHESA REYES
 DIRECTOR SEGURIDAD
 Elaboró




C. AURORA ESPINOZA VAZQUEZ
 CONTRALOR MUNICIPAL
 Revisó




C. MARCO ANTONIO VALENZUELA
 PRESIDENTE MUNICIPAL
 Autorizó





Ficha Técnica del Programa presupuestario

PROPÓSITO

Ficha Técnica de Seguimiento de Indicadores (FTSI)

Determinación de Metas						
Línea base	Valor	Año	Periodicidad:	Trimestral		
	100%	2024	Sentido del indicador:	Ascendente	Comportamiento del indicador:	Regular
Metas Anuales						
Ejercicio fiscal:	2025	2026	2027	Acumulada (metas de la Administración)	Observaciones y/o comentarios	
Programada	100%	100%	100%			
Realizada						

Programación de Metas subanuales													
Metas	1er Trimestre			2do Trimestre			3ro Trimestre			4to Trimestre			Meta Anual (acumulada)
	Ene	Feb	Mar	Abr	May	Jun	Jul	Ago	Sep	Oct	Nov	Dic	
Programada (Variable 1)													
Programada (Variable 2)													
Realizado (Variable 1)													
Realizado (Variable 2)													

Parámetros de semaforización	Menor a 80%	Crítico	Mayor o igual a 80% y menor a 90%	En riesgo	Mayor o igual a 90% y Menor o igual a 110%	Aceptable	Mayor a 110% y menor o igual 120%	En riesgo	Mayor a 120%	Crítico	Cumplimiento del indicador (Realizado entre lo programado)

Explicaciones y causas de las variaciones al incumplimiento de la programación

C. ARTURO DEHESA REYES
DIRECTOR DE SEGURIDAD
Elaboró



C. AURORA ESPINOZA VAZQUEZ
CONTRALORA MUNICIPAL
Revisó



C. MARCO ANTONIO VALENCIA AVILA
PRESIDENTE MUNICIPAL
Autorizó





Ficha Técnica del P

PRO

Ficha Técnica de Seguim

Nombre del Municipio:	
Resumen Narrativo de la MIR:	Lograr que las y los
Datos de Identificación	
Programa Presupuestario:	1.
Dependencia o Entidad responsable del Pp:	Secretaría de Seguridad Ciudadana, Dirección de Seguridad Pública, Dirección de Gobernación, Direcc

Datos de Identificación			
Nombre del indicador:	Acciones realizadas encaminadas al fomento de la seguridad municipal		
Descripción ¿qué mide el indicador?	Acciones		
Unidad de medida:	Acciones		
Método de cálculo o Fórmula del Indicador:	<table border="1" style="width: 100%;"> <tr> <td style="width: 70%;">Acciones de realizadas en temas de seguridad/ Acciones en temas de seguridad programadas * 100</td> <td style="width: 30%;">Algoritmo</td> </tr> </table>	Acciones de realizadas en temas de seguridad/ Acciones en temas de seguridad programadas * 100	Algoritmo
Acciones de realizadas en temas de seguridad/ Acciones en temas de seguridad programadas * 100	Algoritmo		
Numerador (Variable 1)			
Denominador (Variable 2)			

Características del indicador	Claridad	Relevancia	Su
		X	
Justificación del cumplimiento de las características CREMAA	Es preciso e inequívoco entendido por cualquier persona.	Es apropiado y mide aspectos importantes del objetivo.	



Ficha Técnica de Seguimiento de Indicadores

COMPONENTE 1

Ficha Técnica de Seguimiento de Indicadores (FTSI)

Nombre del Municipio:	VENUSTIANO CARRANZA
Resumen Narrativo de la MIR:	Acciones realizadas en infraestructura y equipo de seguridad pública.
Datos de Identificación del Programa Institucional	
Programa Presupuestario:	1. Fortalecimiento de la Seguridad Pública Municipal
Unidad responsable:	Secretaría de Seguridad Ciudadana, Dirección de Seguridad Pública, Dirección de Gobernación, Dirección de Protección Civil, Juzgado Calificador, Prevención del Delito y Atención a Víctimas, Subdirección de Tránsito Municipal, Departamento de Bomberos

Datos de Identificación del Indicador

Nombre del indicador:	Acciones de equipamiento a la infraestructura y personal de seguridad realizadas	Tipo de indicador:	Gestión	
Descripción ¿qué mide el indicador?	Acciones	Dimensión del indicador:	Eficacia	
Unidad de medida:	Acciones	Unidad Responsable del indicador del Componente 1:	Unidad de Protección Civil, Juzgado Calificador, Prevención del Delito y Atención a Víctimas	
Método de cálculo o Fórmula del Indicador:	Acciones de equipamiento realizadas / Acciones capacitación y equipamiento programadas * 100	Algoritmo	Numerador (Variable 1)	2
			Denominador (Variable 2)	2
Medio de verificación de las variables				
Numerador (Variable 1)	Reporte de Acciones Programas Presupuestarios			
Numerador (Variable 2)	Reporte de Acciones Programas Presupuestarios			

Características del indicador	Claridad	Relevancia	Economía	Monitoreable	Adecuado	Aporte marginal
	X	X	X	X	X	X
Justificación del cumplimiento de las características CREMAA	Es preciso e inequívoco entendido por cualquier persona.	Es apropiado y mide aspectos importantes del objetivo.	Su realización es a un costo razonable.	Su evaluación es independiente.	Ofrece una base suficiente que permite estimar el desempeño y evaluar los resultados.	No existe otro indicador que mida lo mismo.

Determinación de Metas

Línea base	Valor	Año	Periodicidad:	Anual		
	100%	2024	Sentido del indicador:	Ascendente	Comportamiento del indicador:	Regular
Metas Anuales						
Ejercicio fiscal:	2025	2026	2027	Acumulada	Observaciones y/o comentarios	
Programada	100%	100%	100%			
Realizada						

Programación de Metas subanuales

Metas	1er Trimestre			2do Trimestre			3ro Trimestre			4to Trimestre			Meta acumulada
	Ene	Feb	Mar	Abr	May	Jun	Jul	Ago	Sep	Oct	Nov	Dic	
Programada (Variable 1)	0	0	0	0	0	0		1			1		2
Programada (Variable 2)	0	0	0	0	0	0		1	0		1		2
Realizado (Variable 1)								1					1
Realizado (Variable 2)								1	0				1
Parámetros de semaforización	Menor a 80%	Crítico	Mayor o igual a 80% y menor a 90%	En riesgo	Mayor o igual a 90% y Menor o igual a 110%	Aceptable	Mayor a 110% y menor o igual 120%	En riesgo	Mayor a 120%	Crítico	Cumplimiento del indicador (Realizado entre lo programado)		

Actividades

Resumen Narrativo	Unidad de medida	1er Trimestre			2do Trimestre			3ro Trimestre			4to Trimestre			Meta acumulada	
		Ene	Feb	Mar	Abr	May	Jun	Jul	Ago	Sep	Oct	Nov	Dic		
Aumentar el número de unidades para llegar de manera inmediata a los diferentes llamados	Unidades	Progr.	0	0	0	0	0	0	0	0	0	0	1	0	1
		Real.	0	0	0	0	0	0							0
Equipar a los elementos de Seguridad Pública a fin de que realicen un buen desempeño en sus funciones sin limitaciones.	Equipamiento	Progr.	1	0	0	0	0	0	1	0	0	0	0	0	2
		Real.	1	0	0	0	0	0	0	1	0				2

Explicaciones y causas de las variaciones al incumplimiento de la programación

C. ARTURO DEHESA REYES
DIRECTOR DE SEGURIDAD
Elaboró



C. AURORA ESPINOZA VAZQUEZ
CONTRALOR MUNICIPAL
Revisó



C. MARCO ANTONIO VALENCIA AVILA
PRESIDENTE MUNICIPAL
Autorizó





Ficha Técnica de Seguimiento de Indicadores

COMPONENTE 2

Ficha Técnica de Seguimiento de Indicadores (FTSI)

Nombre del Municipio:	VENUSTIANO CARRANZA
Resumen Narrativo de la MIR:	Acciones realizadas en infraestructura y equipo de seguridad pública.
Datos de Identificación del Programa Institucional	
Programa Presupuestario:	1. Fortalecimiento de la Seguridad Pública Municipal
Unidad responsable:	Secretaría de Seguridad Ciudadana, Dirección de Seguridad Pública, Dirección de Gobernación, Dirección de Protección Civil, Juzgado Calificador, Prevención del Delito y Atención a Víctimas, Subdirección de Tránsito Municipal, Departamento de Bomberos

Datos de Identificación del Indicador			
Nombre del indicador:	Acciones de capacitación al personal de seguridad realizadas	Tipo de indicador:	Gestión
Descripción ¿qué mide el indicador?	Acciones	Dimensión del indicador:	Eficacia
Unidad de medida:	Acciones	Unidad Responsable del indicador del Componente 2:	Dirección de Protección Civil, Juzgado Calificador, Prevención del Delito y Atención a Víctimas
Método de cálculo o Fórmula del Indicador:	$\frac{\text{Acciones de capacitación realizadas} / \text{Acciones capacitación programadas} *}{100}$	Algoritmo	Numerador (Variable 1)
			Denominador (Variable 2)
		Medio de verificación de las variables	
Numerador (Variable 1)		Reporte de Acciones	
Numerador (Variable 2)		Programas Presupuestarios	
		Reporte de Acciones	
		Programas Presupuestarios	

Características del indicador	Claridad	Relevancia	Economía	Monitoreable	Adecuado	Aporte marginal
		X	X	X	X	X
Justificación del cumplimiento de las características CREMAA	Es preciso e inequívoco entendido por cualquier persona.	Es apropiado y mide aspectos importantes del objetivo.	Su realización es a un costo razonable.	Su evaluación es independiente.	Ofrece una base suficiente que permite estimar el desempeño y evaluar los resultados.	No existe otro indicador que mida lo mismo.

Determinación de Metas						
Línea base	Valor	Año	Periodicidad:	Semestral		
	100%	2024	Sentido del indicador:	Ascendente	Comportamiento del indicador:	Regular
Metas Anuales						
Ejercicio fiscal:	2025	2026	2027	Acumulada	Observaciones y/o comentarios	
Programada	100%	100%	100%			
Realizada						

Programación de Metas subanuales													
Metas	1er Trimestre			2do Trimestre			3ro Trimestre			4to Trimestre			Meta acumulada
	Ene	Feb	Mar	Abr	May	Jun	Jul	Ago	Sep	Oct	Nov	Dic	
Programada (Variable 1)	0	0	0	0	0	0	1	0	0	0	10	1	12
Programada (Variable 2)													
Realizado (Variable 1)	0	0	0	0	0	0							0
Realizado (Variable 2)													
Parámetros de semaforización	Mayor a 80%	Crítico	Mayor o igual a 80% y menor a 90%	En riesgo	Mayor o igual a 90% y Menor o igual a 110%	Aceptable	Mayor a 110% y menor o igual 120%	En riesgo	Mayor a 100%	Crítico	Cumplimiento del indicador (Realizado entre lo programado)		

Actividades														
Resumen Narrativo	Unidad de medida	1er Trimestre			2do Trimestre			3ro Trimestre			4to Trimestre			Meta acumulada
		Ene	Feb	Mar	Abr	May	Jun	Jul	Ago	Sep	Oct	Nov	Dic	
Aumentar el número de elementos de la Policía municipal para ayudar a mejorar la seguridad ciudadana en Venustiano Carranza, Puebla.	Policías	Progr.	0	0	0	0	0	0	0	0	0	10	0	10
		Real.	0	0	0	0	0	0						0
Gestionar cursos de capacitación a los elementos de seguridad para el mejoramiento del desempeño de sus funciones		Progr.	0	0	0	0	0	1	0	0	0	0	1	2
		Real.	0	0	0	0	0	0	1	0	0			1

Explicaciones y causas de las variaciones al incumplimiento de la programación


C. ARTURO DEHESA REYES
DIRECTOR DE SEGURIDAD




C. AURORA ESPINOZ AVAZQUEZ
CONTRALOR MUNICIPAL




C. MARCO ANTONIO VALENCIA AVILA
PRESIDENTE MUNICIPAL





Ficha Técnica de Seguimiento de Indicadores

COMPONENTE 3

Ficha Técnica de Seguimiento de Indicadores (FTSI)

Nombre del Municipio:	VENUSTIANO CARRANZA
Resumen Narrativo de la MIR:	Acciones realizadas en infraestructura y equipo de seguridad pública.
Datos de Identificación del Programa Institucional	
Programa Presupuestario:	1. Fortalecimiento de la Seguridad Pública Municipal
Unidad responsable:	Secretaría de Seguridad Ciudadana, Dirección de Seguridad Pública, Dirección de Gobernación, Dirección de Protección Civil, Juzgado Calificador, Prevención del Delito y Atención a Víctimas, Subdirección de Tránsito Municipal, Departamento de Bomberos

Datos de Identificación del Indicador				
Nombre del indicador:	Acciones de seguridad realizadas a la ciudadanía		Tipo de indicador:	Gestión
Descripción ¿qué mide el indicador?	Acciones		Dimensión del indicador:	Eficacia
Unidad de medida:	Acciones		Unidad Responsable del indicador del Componente 3:	Dirección de Protección Civil, Juzgado Calificador, Prevención del Delito y Atención a Víctimas
Método de cálculo o Fórmula del Indicador:	Actividades de seguridad realizadas a la ciudadanía/Actividades de seguridad programadas *100	Algoritmo	Numerador (Variable 1)	2
			Denominador (Variable 2)	2
Medio de verificación de las variables				
Numerador (Variable 1)	Reporte de Obras y Acciones Programas Presupuestarios			
Numerador (Variable 2)	Reporte de Obras y Acciones Programas Presupuestarios			

Características del indicador	Claridad	Relevancia	Economía	Monitoreable	Adecuado	Aporte marginal
		X	X	X	X	X
Justificación del cumplimiento de las características CREMAA	Es preciso e inequívoco entendido por cualquier persona.	Es apropiado y mide aspectos importantes del objetivo.	Su realización es a un costo razonable.	Su evaluación es independiente.	Ofrece una base suficiente que permite estimar el desempeño y evaluar los resultados.	No existe otro indicador que mida lo mismo.

Determinación de Metas						
Línea base	Valor	Año	Periodicidad:	Anual		
	100%	2024	Sentido del indicador:	Ascendente	Comportamiento del indicador:	Regular
Metas Anuales						
Ejercicio fiscal:	2025	2026	2027	Acumulada	Observaciones y/o comentarios	
Programada	100%	100%	100%			
Realizada						

Programación de Metas subanuales													
Metas	1er Trimestre			2do Trimestre			3ro Trimestre			4to Trimestre			Meta acumulada
	Ene	Feb	Mar	Abr	May	Jun	Jul	Ago	Sep	Oct	Nov	Dic	
Programada (Variable 1)	0	0	0	0	0	0	0	0	1	0	0	1	2
Programada (Variable 2)	0	0	0	0	0	0	0	0	1	0	0	1	2
Realizado (Variable 1)	0	0	0	0	0	0	0	0	1				1
Realizado (Variable 2)	0	0	0	0	0	0	0	0	1				1
Parámetros de semaforización	Mayor a 80%	Crítico	Mayor o igual a 80% y menor a 90%	En riesgo	Mayor o igual a 90% y Menor o igual a 110%	Aceptable	Mayor a 110% y menor o igual 120%	En riesgo	Mayor a 120%	Crítico	Cumplimiento del indicador (Realizado entre lo programado)		

Actividades														
Resumen Narrativo	Unidad de medida	1er Trimestre			2do Trimestre			3ro Trimestre			4to Trimestre			Meta acumulada
		Ene	Feb	Mar	Abr	May	Jun	Jul	Ago	Sep	Oct	Nov	Dic	
Realizar programas para la prevención del delito en Escuelas, Juntas Auxiliares y Comunidades.	Programas	Progr.	0	0	0	0	0	0	0	1	0	0	0	1
		Real.	0	0	0	0	0	0	0	1				1
Contar con una dirección de Prevención del Delito.	Unidad administrativa	Progr.	0	0	0	0	0	0	0	0	0	0	1	1
		Real.	0	0	0	0	0	0	0	0				0

Explicaciones y causas de las variaciones al incumplimiento de la programación

C. ARTURO DEHESA REYES
DIRECTOR DE SEGURIDAD
Elaboró



C. AURORA ESPINOZA VAZQUEZ
CONTRALOR MUNICIPAL
Revisó



C. MARCO ANTONIO VALENCIA AVILA
PRESIDENTE MUNICIPAL
Autorizó



RECIBO
202607586



ENTE FISCALIZADO: Municipio ADMINISTRACIÓN : 2024-2027
RECIBIMOS DEL C. Mtro. Marco Antonio Valencia Ávila
CARGO: Presidente Municipal Constitucional
PROCEDENCIA: 26/07 Venustiano Carranza, Puebla

DESCRIPCIÓN DE LA DOCUMENTACIÓN:

TIPO DE DOCUMENTO	AÑO	MES	MEDIOS DE ALMACENAMIENTO	NÚM. DE LEGAJOS
106 Ficha Técnica del Programa Presupuestario Cuarto Trimestre	2025	Diciembre	USB(s): -1-	1

Observaciones :

CUATRO VECES HEROICA PUEBLA DE ZARAGOZA, 27 DE FEBRERO DE 2026

Módulo: 2 *Xicotepéc de Juárez*

Recibido en: *Oficinas A.S.E.*